

Prestação de **Contas** **2014**



S M A S
MUNICÍPIO
DE ALMADA

Serviço Público Municipal de Excelência

Índice

5	Introdução
9	1. Garantir a Satisfação das Necessidades dos Utentes
11	1.1 Garantir a Disponibilidade e a Qualidade do Abastecimento de Água
14	1.2 Garantir a Disponibilidade e a Qualidade do Serviço de Águas Residuais e Pluviais
16	1.3 Garantir a Qualidade da Relação com o Utente
23	2. Sustentabilidade da Organização
25	2.1 Garantir a Capacidade e Integridade da Infraestrutura de Abastecimento de Água
27	2.2 Garantir a Capacidade e Integridade da Infraestrutura de Saneamento e Pluviais
30	2.3 Recursos Humanos
32	2.4 Qualificação dos Processos
36	2.5 Utilização de Recursos Tecnológicos
41	3. Sustentabilidade Ambiental
43	3.1 Eficiência na Utilização dos Recursos Ambientais
45	3.2 Eficiência na Prevenção dos Riscos Ambientais
47	Relatório da Situação Económica e Financeira
49	Investimentos
50	Custos e Proveitos
51	Receitas de Despesas
53	Indicadores de Gestão
54	Proposta de Aplicação e Resultados
55	Capítulo II
57	Balanço
61	Demonstração de Resultados
65	Mapas de Execução Orçamental
81	Anexos às Demonstrações Financeiras
103	Anexo II - Situação dos Contratos

Anexo I - Mapas de Ativo Bruto *

* Este anexo encontra-se disponibilizado em caderno separado.

Introdução

Os SMAS de Almada são a entidade gestora municipal do ciclo urbano da água, considerando todo o percurso desde a captação de água no aquífero até ao tratamento das águas residuais, e ainda das infraestruturas de gestão das pluviais.

Em 2014 o plano de atividades assegurou uma ampla intervenção em todas as áreas de ação, consagrando intervenções de modernização do sistema, de renovação dos equipamentos e procura de maior eficiência e eficácia na ação. Podemos, agora, confirmar uma ampla e expressiva execução das atividades previstas em plano e um significativo investimento financeiro.

Recebemos, pela segunda vez, o selo de qualidade de água exemplar para consumo humano, certificação atribuída pelas entidades do setor, com destaque para a entidade reguladora e que confirma a excelência da nossa água, fruto do investimento dos últimos anos e do procedimento de segurança e controlo da qualidade exercitados pelo serviço. Efetivamente, com 16 643 análises efetuadas e uma conformidade de 99,96% a água de Almada apresenta-se como um produto de excelência. Foi efetuada a gestão do plano de controlo da qualidade, conforme planeamento aprovado pela entidade reguladora, e prosseguidos os trabalhos do Plano de Segurança da Água, com uma auditoria externa e um plano de ações de melhoria.

Concluimos 2014 com 104 933 contratos ativos o que significa uma perda de 262 contratos, facto que evidencia o abrandamento da atividade económica e as dificuldades das famílias, fruto da conjuntura de recessão e crise social que o País vive nos últimos anos.

Elevámos 15 571 milhares de m³ de água, o que regista uma perda nos últimos cinco anos da ordem dos 2 milhões de m³. Menos consumo, que em parte se justifica por maior consciência no uso deste bem, mas igualmente pela alteração do padrão de consumo, fruto dos problemas sociais das famílias e das dificuldades das entidades.

Os utentes dos serviços voltaram a distinguir os SMAS de Almada no ECSI – Portugal (*European Customer Satisfaction Index - Portugal*) com o 1º lugar entre os serviços municipalizados e o 3º entre as entidades estudadas, neste que é o principal indicador de satisfação do cliente em uso nos serviços de águas. Nesta avaliação os serviços receberam uma pontuação global de 7,9 em 10, situando-se em todos os indicadores acima da média das entidades do setor.

Registámos, com agrado, a tomada de posição da Assembleia Municipal de Almada sobre o nosso trabalho, o setor da água e do saneamento e os resultados dos serviços, com destaque para as deliberações: “Água, um bem de todos, para todos”, “Qualidade Exemplar de Água para Consumo Humano 2014” e “Prémio Cooperação para a Investigação e Desenvolvimento LNEC/SMAS”.

Implementámos durante o ano ações visando a modernização administrativa ampliando os instrumentos informáticos em uso e visando a redução dos custos e aprofundando a relação *online* com os cidadãos utentes dos serviços, nomeadamente através do atendimento multicanal.

Assegurámos e levámos mais longe o princípio de acesso de todos à água e ao saneamento, enquanto direito humano fundamental, que pretendemos assegurar em especial aos que têm mais dificuldades económicas.

Assim, atribuímos a 1 218 famílias a isenção das tarifas de água e saneamento até aos 5 m³, conforme disposto em regulamento municipal, e a 2 207 famílias foram estabelecidos planos de pagamento de acordo com os seus rendimentos. Assegurámos ainda o acesso à água e à recolha de águas residuais a famílias de áreas não consolidadas, por exemplo nas “Terras da Costa”, na Costa de Caparica.

Assegurámos uma rede de atendimentos com oitenta mil atendimentos presenciais e registámos 33 mil telefonemas. Gerimos o protocolo com as freguesias garantindo o funcionamento dos onze balcões de atendimento descentralizados a que se junta a Sede e a Loja do Município.

Registámos 37 reclamações por mês, relativas a faturação, o que significa uma redução de 40% relativamente ao ano anterior e um bom indicador de gestão.

Concluimos o ano com 9 006 utentes inscritos nos SMASOnline, 6 882 aderentes com fatura eletrónica e 44 970 com débito direto, um grande contributo para a redução de custos e para a modernização da relação contratual, resultados que são encorajadores para o futuro da desmaterialização dos processos.

Mantivemos a prática de comunicação da interrupção programada do abastecimento, com 48 horas de antecedência, tendo produzido 18 357 comunicados e assegurado a sua distribuição por local de consumo.

Fizemos uma atenta gestão dos recursos humanos, efetuando as mobilidades intercarreiras de diversos trabalhadores com habilitações a que correspondem necessidades dos serviços e, por decisão do Município, promovemos um recrutamento excecional de trabalhadores em especial para as áreas operacionais, recrutamento indispensável ao desenvolvimento da atividade dos piquetes, das estações e das oficinas. Ainda assim, concluimos o ano com 450 trabalhadores, fruto de anos sucessivos de redução do número de trabalhadores por aposentação e resultante das leis nacionais.

Exigimos, em todas as instâncias, incluindo judiciais, a publicação e gestão efetiva dos ACEEP - Acordo Coletivo da Entidade Empregadora Pública - firmados entre o município e os sindicatos representativos, que incompreensivelmente o Governo não tem permitido publicar. Não obstante, e em consequência, resistimos à aplicação das 40 horas e mantivemos as 35 horas de trabalho, em respeito pelos direitos dos trabalhadores e pela autonomia do poder local.

Garantimos o funcionamento regular da subcomissão de higiene e segurança no trabalho, com ampla reflexão sobre medidas e fatores de qualificação das condições laborais.

Avançámos com o Sistema de Gestão Integrado - SGI aprovando e divulgando em toda a organização a sua política, missão e visão e promovendo as ações que permitirão, em breve, a auditoria externa para certificação.

Assegurámos forte envolvimento da comunidade no projeto ambiental Beba Água Torneira - BAT, tendo aderido 77 entidades, promovendo um espetáculo de alunos sobre o tema e uma vasta atividade de sensibilização e divulgação junto das populações.

Promovemos um amplo estudo e caracterização da rede com o desenvolvimento do Controlo Eficiente das Perdas - iPerdas, em parceria com o LNEC - Laboratório Nacional de Engenharia Civil - e outras entidades do setor. Iniciámos intervenções de monitorização na rede com a criação de ZMC – zonas de medição e controle.

Participámos com entidades universitárias de Portugal, França, Grécia e Itália no projeto europeu Proteus, de incentivo à inovação e ciência, tendo os SMAS de Almada como entidade gestora de referência para conceber e aplicar uma unidade de sensorização, protótipo em estudo, que permita monitorizar algumas características químicas e funcionais consideradas relevantes, quer na rede de água potável, quer na rede de saneamento.

Mantivemos forte presença nas entidades do setor e nas suas comissões especializadas.

Ainda que o país viva uma conjuntura desfavorável, a situação económica e financeira dos SMAS de Almada apresenta grande estabilidade e bons indicadores de referência: 76,00% de independência financeira, solvabilidade de 7,39 e liquidez de 12,29.

O ano de 2014 apresentou-se assim com normalidade e equilíbrio, o que se demonstra por uma receita global de 23 731 247,34 euros, uma despesa global de 25 098 327,51 euros e uma taxa de execução orçamental de 72,77% nas receitas e de 76,96% na despesa.

Investimos 5 797 989,10 euros em obras de modernização do sistema com destaque para a requalificação da ETAR da Quinta da Bomba, a Estação Elevatória do Torrão e obras de requalificação de reservatórios e renovação de redes de água e saneamento.

O resultado do exercício é de 1 144 922,16 euros e o saldo de gerência que transita é de 3 150 386,91 euros.

Almada, 25 de março de 2015

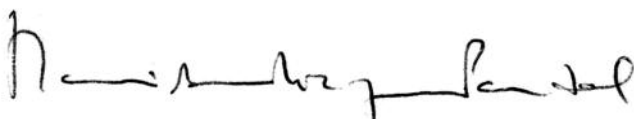
O Conselho de Administração

O Presidente do Conselho de Administração




(José Manuel Raposo Gonçalves)

O Vogal do Conselho de Administração



(Maria Amélia de Jesus Pardal)

O Vogal do Conselho de Administração



(Rui Jorge Palma de Sousa Martins)



1. Garantir a Satisfação das Necessidades dos Utentes

Assegurar a consumação do direito humano fundamental de acesso universal à água e ao saneamento, considerando nomeadamente as suas componentes sociais, culturais, do desenvolvimento económico, intergeracionais e ambientais.

Garantir o acesso a origens de água com qualidade e na quantidade necessária à satisfação da população.

Assegurar o fornecimento de uma água que salvguarde a saúde pública através do eficiente tratamento da água e a sua monitorização em todas as fases, assegurando o cumprimento integral da legislação em vigor.


Alcançar a universalidade de um serviço de saneamento ambientalmente adequado, desenvolvendo o sistema secundário entre os pontos de consumo não servidos e a rede principal, que já cobre integralmente o Concelho.

Minorar os riscos de cheia e alagamento, contribuindo assim para a proteção de pessoas e bens.

Garantir a gestão pública e a autonomia do poder local na organização, para gerir em nome da comunidade e de acordo com os seus interesses este bem de propriedade comum que é a água, bem como as infraestruturas que dão corpo ao seu usufruto.



Qualidade Exemplar
da Água para Consumo Humano



Qualidade Exemplar da Água
para Consumo Humano

Garantir a Satisfação das Necessidades dos Utentes

1.1 Garantir a Disponibilidade e a Qualidade do Abastecimento de Água

Renovar as origens da água e cuidar das existentes. Identificar, reservar novas áreas de captação e aumentar a capacidade de captação

Foi dado seguimento aos trabalhos desenvolvidos pelo Observatório da Água da Península de Setúbal, com vista a contribuir para a proteção do recurso água e na defesa da gestão pública e integrada do Aquífero Tejo-Sado.

Foi assegurada a participação e representação Municipal, nos trabalhos da Associação Intermunicipal da Água (AIA), neste âmbito foram desenvolvidos estudos para abastecimento do Concelho numa perspetiva intermunicipal.

Com a colaboração do consultor para os Recursos Hídricos foi identificado um local para a execução de um furo pouco profundo de modo a reforçar o sistema de abastecimento.

No âmbito do protocolo estabelecido com a Marinha Portuguesa foi concluído o processo de cedência da captação SC1.

Entraram em funcionamento duas novas captações (RA5 e SC2) em substituição de furos de captação que atingiram o fim do seu ciclo de vida e procedeu-se à reparação e reentubamento da captação JK21.

Foi assegurada a implementação das orientações do Plano Estratégico de Abastecimento de Água.

No ano de 2014, foram elevados 15 571 milhares de m³ de água a partir das cinco Estações Elevatórias Primárias.

A maior quota corresponde à Estação Elevatória de Vale de Milhaços (54,83%), seguida de Corroios (26,68%), Quinta da Bomba (8,70%), Sobreda (5,22%), Niza (4,57%). Em termos globais, os valores são semelhantes aos do ano transato.

Quadro 1 - Exploração das Estações Elevatórias de Água

Estações Elevatórias Primárias	Reservatório	Destino Água Captada (1000m ³)	Incidência no Total (%)
Vale de Milhaços	Raposo/ Lazarim/ Cassapo	8 538	54,83
Corroios	Pragal/ Caparica/Lazarim	4 154	26,68
Qta. Bomba	Laranjeiro	1 354	8,7
Sobreda	Feijó	813	5,22
Niza	Feijó	712	4,57
	Total	15 571	100
Estações Elevatórias Secundárias	Reservatório	Destino Água Captada (1000m ³)	Incidência no Total (%)
Feijó	Feijó	1 168	16,94
Cassapo	Cassapo	2 116	30,69
Raposo	Raposo	1 217	17,66
Lazarim	Lazarim	1 412	20,48
Laranjeiro	Laranjeiro, Feijó	861	12,48
Pragal	Cristo Rei	121	1,75
	Total	6 894	100

No quadro seguinte, apresenta-se a evolução do volume total de água captado nos últimos 5 anos, o que traduz a redução do consumo de água no concelho de Almada fruto de uma utilização mais criteriosa do recurso.

Quadro 2 – Evolução da Captação de Água

	2010	2011	2012	2013	2014
Água Captada (milhares m ³)	17 259	16 929	16 752	16 090	15 571

Garantir o controlo da qualidade da água distribuída, de acordo com a legislação em vigor e as adequadas práticas técnicas

Foi concretizado o “Programa de Controlo da Qualidade da Água de 2014”, nos termos do documento aprovado pela Entidade Reguladora dos Serviços de Águas e Resíduos (ERSAR), garantiu-se o controlo de qualidade da água distribuída à população do Concelho, tendo sido asseguradas todas as determinações respeitantes às:

- Análises obrigatórias de água tratada destinada ao consumo humano, cumprindo as exigências do Decreto-Lei 306/2007 de 27 de agosto, constantes do Programa de Controlo de Qualidade da Água apresentado e aprovado pela ERSAR - Entidade Reguladora dos Serviços de Águas e Resíduos para o ano de 2014, com colheitas realizadas em torneiras de consumidores.
- Análises obrigatórias, exigidas pelo Decreto-Lei 236/98 de 1 de agosto, para as águas brutas destinadas à produção de água para consumo humano, com colheitas realizadas em todas as captações subterrâneas.

Quadro 3 – Controlo de Qualidade da Água – Anual

Sistema	Nº amostras	Requeridas	Realizadas	Nº análises				
				Acumulado			Nº violações	
				int.	ext	%	Ano	Conformidade
SMAS captações	112	2 784	2 427	1 566	861	87,00%	57	97,65%
SMAS centrais	72	1 368	1 368	1 368	0	100,00%	2	99,85%
SMAS reservatórios	168	3 360	3 360	3 360	0	100,00%	28	99,17%
SMAS extras	82	1 722	1 722	1 722	0	100,00%		
SMAS interlaborat.	7	38	38	38	0	100,00%		
SMAS ZA1	96	844	844	217	627	100,00%	0	100,00%
SMAS ZA2	84	648	648	184	464	100,00%	1	99,85%
SMAS ZA3	48	576	576	118	458	100,00%	0	100,00%
SMAS ZA4	132	1 388	1 388	319	1 069	100,00%	0	100,00%
SMAS ZA5	72	1 040	1 040	190	850	100,00%	1	99,90%
SMAS Distribuição	432	4 496	4 496	1 028	3 468	100,00%	2	99,96%
AA04 (ERSAR)								100,00%
Piscinas	138	1 668	1 656	1 656	0	99,00%		
Outros	195	1 576	1 576	1 576	0			
Totais	1 206	17 012	16 643	12 314	4 329		89	99,34%

ZA1, ZA2, ZA3, ZA4, ZA5 - zonas de abastecimento

% Conformidade - nº de análises que cumprem os valores das normas legais (DL 298/98 e DL 306/2007)

int - análises realizadas no laboratório dos SMAS (LAC)

ext - análises contratadas (Quimiteste).

Foram realizadas 16 643 análises, que respeitam a 1 206 amostras, respeitando os 100% das análises obrigatórias programadas. No Laboratório de Água dos SMAS foram realizadas 10 693 análises, as restantes foram contratadas ao laboratório Agroleico e ao laboratório do DCEA da FCT/UNL. De notar que o número de análises de controlo operacional tem vindo a ser reduzido, estando focado em locais de maior criticidade, uma vez que está em exploração um considerável número de medidores online que permitem a leitura e registo de muitos milhares de valores analíticos.

Os resultados do controlo analítico demonstraram que os Almadenses consomem uma água de elevada qualidade, cumprindo de forma altamente satisfatória – um nível médio de conformidade de 99,96% - as exigências determinadas na legislação aplicável.

No desenvolvimento do Programa de Controlo de Qualidade da Água, controlaram-se os diferentes órgãos do sistema de distribuição de água, nomeadamente os 33 furos de captação, 6 estações elevatórias de água com adição de cloro gasoso, 11 reservatórios e 465 pontos de amostragem, segundo as 5 zonas de abastecimento definidas. A divisão destas zonas de abastecimento resulta da interpretação da ERSAR sobre o disposto no Decreto-Lei 306/2007 de 27 de agosto.

Procedeu-se à elaboração do Programa de Controlo de Qualidade da Água para 2015 (PCQA 2015), que foi apresentado à ERSAR, através do portal, tendo sido por este organismo aprovado no prazo estipulado.

No ano em análise, o “Programa Anual de Controlo Operacional da Água para 2014”, foi concretizado, garantiu-se o controlo de qualidade da água distribuída à população do Concelho, tendo sido asseguradas todas as determinações respeitantes às:

- Análises facultativas de controlo operacional, nos sistemas de produção e distribuição, com colheitas realizadas em estações elevatórias, adutoras, reservatórios e pontos estratégicos da rede de abastecimento.
- Análises de piscinas coletivas do concelho de Almada.
- Análises de controlo na sequência de incumprimentos verificados e de reclamações relativas à qualidade da água distribuída.

Foram continuados os trabalhos de implementação de um Plano de Segurança da Água (PSA), em todo o sistema de produção e distribuição dos SMAS.

Em conformidade com o definido no PSA, as tubagens adquiridas durante 2014 cumpriram os procedimentos, desde as exigências constantes nos cadernos de encargos até à receção em armazém.

Enquanto se aguarda a aprovação do esquema nacional de certificação de materiais para contacto com água destinada ao consumo humano, iniciamos um processo interno de aquisição que no essencial cumpre os requisitos que constam do documento em apreciação.

Foi programada e efetuada uma auditoria interna ao PSA, seguindo o referencial da Organização Mundial de Saúde, nas seguintes áreas de atuação dos SMAS: Produção e Controlo da Qualidade da Água; Produção de Água; Gestão de Redes de Água, Drenagem e Logística; Pessoal; Equipa do Plano de Segurança da Água e Assessoria e Sistemas de Gestão e Inovação.

Foram iniciados os trabalhos de implementação das sugestões de melhoria propostas no relatório da auditoria.

1.2. Garantir a disponibilidade e a qualidade do serviço de águas residuais e pluviais.

Promover a ligação dos sistemas prediais

Foi dada continuidade à promoção das ligações de redes prediais à rede pública, tendo sido elaborados 169 ofícios de notificação para ligação ao coletor (49 em 2013, aumento de 245%).

Prosseguiu o trabalho de identificação dos locais onde, com a realização de pequenas obras, o sistema predial se pode ligar à rede pública. Assim, foi assegurado o planeamento e efetuaram-se 4 517 deslocações para vistoria aos sistemas prediais de distribuição de água e de águas residuais. Foram elaborados 92 autos de vistoria final e 54 orçamentos e medições para execução de ramal domiciliário de água e ramal domiciliário de águas residuais, ligações de água para obras, modificações da rede geral e montagem de conduta, no valor total de 24 109 euros.

Promover a qualidade do serviço de drenagem

Iniciou-se o estudo do comportamento hidráulico e ambiental da rede de drenagem, de acordo com as orientações do Plano Estratégico de Drenagem de Águas Residuais e Pluviais (PEDARP).

Prosseguiu a implementação das orientações do Plano Estratégico de Drenagem de Águas Residuais e Pluviais.

Foram realizadas as ações previstas no Plano de Exploração 2014 para as redes de drenagem de águas residuais e pluviais.

Na construção e conservação das redes de águas residuais foram realizadas diversas intervenções, conforme consta do quadro seguinte:

Quadro 4 – Intervenções de construção e conservação

Tipo de Intervenção	jan	fev	mar	abr	mai	jun	jul	ago	set	out	nov	dez	TOTAL
Remodelação/Construção Coletores (pequenas intervenções concluídas)	0	0	0	0	1	0	0	0	0	1	0	0	2
Ramais Ligação Esgoto	4	3	2	1	1	7	4	4	2	1	5	1	35
Reparação Acessórios Rede	111	123	135	147	159	171	183	195	207	219	231	243	2 124
Modificação Ramais Esgoto	1	0	0	3	1	0	1	0	4	1	4	4	19
Reparações	207	185	203	199	173	201	166	194	215	192	239	180	2 354
TOTAL	323	311	340	350	335	379	354	393	428	414	479	428	4 534
Tubagem Instalada (m)	52	43	49	54	38	125	25	31	56	19	65	18	575

Nas intervenções em construção e conservação em ramais de ligação e coletores foram utilizados 575 metros de tubagem com diâmetro até 200.

Na manutenção de redes de saneamento foram executadas 24 850 intervenções de desentupimento, limpeza e despejo de fossas.

Quadro 5 – Intervenções de limpeza e desentupimento

Tipo de Intervenção	jan	fev	mar	abr	mai	jun	jul	ago	set	out	nov	dez	TOTAL
Desentupimentos (Limp.c/ caract. Urgência)	31	16	18	16	11	17	25	15	29	21	10	21	230
Limpezas (Rede;Fossas;Reserv.;etc)	2 472	1 979	1 315	1 107	2 175	1 810	1 560	1 500	3 080	2 559	2 546	1 295	23 398
Despejo (SMAS e Terceiros)	113	67	56	111	108	99	135	90	66	138	49	190	1 222
TOTAL	2 616	2 062	1 389	1 234	2 294	1 926	1 720	1 605	3 175	2 718	2 605	1 506	24 850

Em relação aos despejos de efluentes, foram transportados 14 080 m³.

Quadro 6 – Intervenções na rede de esgotos por freguesia

Freguesia do Concelho	Limpezas	Reparações	Despejo	Total
Almada	3 784	112	15	3 911
Caparica	1 348	215	229	1 792
Costa de Caparica	2 956	167	118	3 241
Cova Piedade	3 606	218	43	3 867
Trafaria	933	165	123	1 221
Cacilhas	548	155	12	715
Pragal	601	157	14	772
Sobreda	1 318	179	200	1 697
Charneca de Caparica	7 043	256	423	7 722
Laranjeiro	956	170	12	1 138
Feijó	462	187	33	682
Total 2014	23 555	1 981	1 222	26 758
Total 2013	37 099	799	1 342	39 240
Desvio/13	-37,00%	148,00%	-9,00%	-32,00%

O quadro acima resume as intervenções de limpezas, reparações e despejos com destaque para as intervenções na Charneca de Caparica (7 043), Almada (3 784) e Cova Piedade (3 606) que equivalem a 60% do total.

No quadro 7, apresenta-se a atividade do setor de asfalto, por freguesia. A fim de complementar a capacidade de resposta nesta atividade, procedeu-se também à reposição de pavimentos através de uma empreitada, lançada para o efeito. Procedemos num total de 296 intervenções, correspondendo a uma área total de pavimento em asfalto de 5 365 m², dos quais 1 285 m² realizados por Administração Direta e 4 080 m² por Empreitada.

Quadro 7 – Reposição de pavimentos

Freguesia do Concelho	Alcatrão
Almada	23
Caparica	39
Costa de Caparica	19
Cova Piedade	24
Trafaria	20
Cacilhas	5
Pragal	13
Sobreda	34
Charneca de Caparica	89
Laranjeiro	12
Feijó	18
Total 2014	296
Total 2013	348
Desvio/13	- 14,9%

No quadro seguinte, apresentam-se as intervenções relativas à Construção Civil, área de pedreiros, cuja atividade diz respeito a intervenções, na construção e conservação das redes de água e saneamento:

Quadro 8 – Intervenções de pedreiro

Tipo de Intervenção	jan	fev	mar	abr	mai	jun	jul	ago	set	out	nov	dez	TOTAL
Construção de Caixas	4	35	29	24	24	0	31	24	27	17	19	28	262
Construção de Marcos	21	3	1	0	4	3	8	2	3	0	3	0	48
Reposição de Caleiras	-	-	-	-	-	-	-	-	-	-	-	-	-
Tapamento de Roço	0	4	2	1	2	7	4	12	8	6	4	4	53
Pavimento em Cimento	4	0	1	5	4	2	0	2	4	1	1	2	26
Total 2014	29	42	33	30	34	12	43	40	42	24	27	34	390
Total 2013	53	52	45	53	34	28	62	32	62	54	44	20	541
Desvio/13	-45,00%	-19,00%	-27,00%	-43,00%	0%	-57,00%	-31,00%	25,00%	-32,00%	-56,00%	-39,00%	70,00%	-28,00%

1.3. Garantir a qualidade da relação com o utente**Defender o serviço público, promover a transparência e valorizar a participação dos munícipes**

Foram desenvolvidos estudos e encontra-se preparado processo de concurso para garantir as condições de acessibilidade ao cidadão com mobilidade reduzida e a melhoria das condições do atendimento ao cidadão/utente na sede.

Foi desenvolvido um processo para a aquisição de novo mobiliário destinado à sala de espera do Atendimento Público, com vista a melhorar as condições de conforto dos utentes.

No sentido de garantir a continuidade de uma gestão de proximidade com os cidadãos foram geridos os protocolos de cooperação entre os SMAS e as freguesias do Concelho, no âmbito dos onze locais de atendimento ao público e no que diz respeito aos serviços de abastecimento de água, de recolha e tratamento de águas residuais.

No final de dezembro de 2014, os SMAS de Almada registavam um total de contratos de fornecimento de água de 104 933, menos 262 que em 2013, o que representa um decréscimo de 0,3%. Foram celebrados 6 284 contratos e apresentadas 6 546 denúncias de contrato.

Quadro 9 - Evolução do Número de Utentes com Contrato

Tipos	2013 Nº contratos	2014 Nº contratos	Tipologia contratos %	Variação 2013-2014	Variação contratos %
Doméstico	97 307	97 045	92,5	- 262	- 0,3
Não Doméstico	7 888	7 888	7,5	-	-
Total	105 195	104 933	100	- 262	- 0,3

O consumo de água com emissão de faturas em 2014 foi de 11 405 759 m³, o que comparativamente ao ano anterior, em que registámos um consumo de 10 933 240 m³, representa um acréscimo de 472 519 m³.

As tarifas e preços relativos ao abastecimento de água e aos serviços auxiliares não sofreram alterações.

Durante o ano de 2014 deslocaram-se ao atendimento ao público 55 855 utentes, o que representa um decréscimo de 10%, comparativamente ao ano anterior. Dos utentes que se deslocaram ao nosso atendimento ao público 30 925 (55,4%) fizeram-no para efetuar o pagamento de tarifas e serviços e 24 930 (44,6%) para tratar assuntos diversos, designadamente relacionados com a gestão dos contratos. Na Loja do Município foram atendidos 31 045 utentes, dos quais 22 152 (71%) para efetuar pagamento de tarifas e serviços e 8 893 (29%) para atendimento geral. O Contact Center/ Apoio ao Cliente atendeu 33 259 utentes.

Foram registadas 50 554 leituras de contadores comunicadas pelo utente, através de telefone, bilhete postal, internet ou por marcação prévia.

Quadro 10 – Comunicação de leituras

Foram reportadas cerca de 4 111 ocorrências verificadas pelos leitores, ao nível das instalações.

Ano	Telefonemas	Postais	Internet	Marcações	Total
2014	32 390	4 439	7.872	5 853	50 554
2013	29 051	8 674	13 123	2 684	53 532
Diferença	3 339	- 4 235	- 5 251	3 169	- 2 978
%	11,49	- 51,17	- 66,70	54,1	- 5,6

Com o objetivo de assegurar a transparência do controlo metrológico dos consumos continuou-se a disponibilizar aos utentes o serviço de aferição de contadores – processo acreditado pelo IPQ - Instituto Português da Qualidade - tendo sido solicitadas e realizadas 22 aferições a pedido dos utentes.

Quadro 11 – Eficácia do LOC (Oficina e Laboratório de Contadores)

Tipo de Intervenção	jan	fev	mar	abr	mai	jun	jul	ago	set	out	nov	dez	TOTAL
Pedidos Aferição	3	4	0	3	1	1	2	2	4	2	0	0	22
Contadores Reparados (entregues no SIC)	468	437	524	523	495	291	301	228	377	403	391	390	4 828*
Contadores Abatidos	80	31	40	20	0	60	40	0	0	0	0	0	271
Total 2014	551	472	564	546	496	352	343	230	381	405	391	390	5 121
Total 2013	690	213	336	510	410	234	141	221	371	397	383	276	4 182
Variação (%)	-20	121	67	7	21	50	143	4	3	2	2	41	22

(*) - Contadores entregues ao Setor de Instalação de Contadores

A Oficina e Laboratório de Contadores reparou 4 828 contadores durante o ano em análise.

Quadro 12 – Reparação de contadores (de calibre entre 15/40 mm)

Ano	Reparados	Abatidos	Mão Obra	Materiais	Custo médio (un)
Total 2014	4 828	271	35 379,18 €	36 441,86 €	14,87 €
Total 2013	5 663	715	39 558,50 €	45 148,23 €	14,95 €
Variação(%)	-15	-62	-10	-19	-0,53

Quadro 13 – Eficácia do SIC (Setor de Instalação de Contadores)

Tipo de Intervenção	jan	fev	mar	abr	mai	jun	jul	ago	set	out	nov	dez	TOTAL
Contadores Colocados	107	123	132	145	157	125	131	110	113	126	143	107	1 519
Contadores Retirados/baixa	203	113	149	78	118	110	71	52	125	120	104	64	1 307
Contadores Substituídos	229	228	370	439	340	254	219	162	188	321	380	258	3 388
Outras intervenções	272	184	264	191	232	144	154	142	175	203	133	136	2 230
Total	811	648	915	853	847	633	575	466	601	770	760	565	8 444

Foram realizados 8 444 serviços domiciliários, salientamos a substituição de 3 388 contadores e a colocação de 1 519 contadores.

As ações previstas no Plano de Comunicação 2014, no âmbito da relação com o utente e a comunidade e da sensibilização ambiental foram implementadas com recursos a diversos meios, salientamos:

- na fatura foram publicados vários anúncios: “Qualidade da Água”; “Tarifário”; “Fatura Eletrónica”; “SMASOnline”; “Newsletters”; “Locais de Atendimento”; “Nova Linha de Apoio ao Cliente 212726001”; “Resultados ECSI”; “Adesão e alteração débito direto”; “Documentos institucionais”; “SMAS de Almada ganham o Prémio Nacional”;
- na *Newsletter* Geral, onde destacamos os seguintes temas: “Fatura Eletrónica”; “SMAS celebram Dia Mundial da Água”; “SMAS cuidam do meio ambiente”; “Resultados ECSI”; “Alterações ao débito direto”; “SMAS celebram o Dia Nacional da Água”; “Boas Festas 2014/2015”;
- na *Newsletter* Qualidade da Água, onde foram divulgados os resultados obtidos ao longo do ano e informação diversa sobre a temática da qualidade;
- *outdoors* colocados em várias zonas do Concelho para promover a atividade dos Serviços, nomeadamente sobre a fatura eletrónica, SMASOnline e o projeto ambiental “beba água da torneira”;
- encarte institucional num jornal com destaque para a gestão pública reconhecida pelos utentes (resultados ECSI 2013).

Foram desenvolvidas e implementadas campanhas de informação aos utilizadores, nomeadamente sobre os SMASOnline, a fatura eletrónica, o pagamento por débito direto, a comunicação de leituras, os locais de atendimento ao público dos SMAS (horários e serviços disponíveis).

No final de 2014 encontravam-se registados e ativos nos SMASOnline 9 006 utentes, mais 5 347 que em 2013, que representa um aumento de 146,1%. Os utilizadores ativos nos SMASOnline correspondem a 9% dos utilizadores com contrato.

Em relação à Fatura Eletrónica verificou-se um aumento da adesão, tendo-se registado no final de dezembro um total de 6 882 aderentes com este tipo de fatura, mais 3 500 do que no ano anterior, que corresponde a um aumento superior a 100%. Os utilizadores aderentes à fatura eletrónica representam 7% do número de contratos existentes.

Relativamente ao débito direto, 44 960 utentes efetuaram o pagamento através deste meio, que representa 42,8% dos utilizadores.

Foi garantida a informação sobre a interrupção do fornecimento de água nas intervenções programadas, com pelo menos 48 horas de antecedência, num quadro de respeito pelo princípio do abastecimento contínuo e dos direitos do consumidor, com a elaboração de 60 avisos que foram distribuídos em 18 357 locais.

Foi prestado esclarecimento aos pedidos de informação apresentada pelos munícipes sobre as atividades dos SMAS. Foram rececionados cerca de 18 000 *emails*, 6 962 registos de correspondência de gestão comercial/clientes e 105 000 chamadas na central telefónica.

Deram entrada e foram tratadas 569 reclamações. Destas, 440 (37 por mês) estiveram relacionadas com a faturação e leitura de consumo de água. De salientar um decréscimo de 40% no total de reclamações face ao ano anterior.

Quadro 14 – Reclamações apresentadas, por escrito, em 2014

Tipo de Reclamação	2014	2013	Diferença	
Atendimento	35	73	- 38	-52,00%
Contratação	8	8	0	0,00%
Faturação e leitura	440	736	-296	-40,00%
Ligação e disponibilidade	0	0	0	0%
Qualidade da água	26	30	-4	-13,00%
Qualidade do serviço	36	66	-30	-45,00%
Tarifário	24	42	- 18	-43,00%
Total	569	955	-386	-40,00%

Foi assegurada a elaboração e divulgação de diversas informações de interesse para o utente, através do sítio dos SMAS, *facebook* e *twitter* designadamente sobre empreitadas de construção e/ ou qualificação de infraestruturas; prémios, reconhecimentos e saudações aos SMAS; projetos de gestão, investigação e desenvolvimento dos Serviços; e ações de sensibilização.

Foi assegurada a atualização e divulgação da informação que deve constar no sítio dos SMAS na Internet, designadamente: o Documento de Prestação de Contas 2013, as Opções do Plano 2014; o Plano de Prevenção de Riscos de Corrupção e de Infrações Conexas, o Tarifário e Preços Aplicados em 2014, os resultados da qualidade da água, a informação sobre interrupção do fornecimento de água ou outros serviços e os indicadores de gestão e de exploração dos Serviços.

No âmbito de implementação de um novo sítio dos SMAS na internet, foi reestruturada a arquitetura de informação, com conceção de nova imagem e reformulados/elaborados conteúdos (cerca de 1200 artigos). O *web site* institucional foi concebido com a facilidade de acesso (*web responsive*) através de computador, *tablet* ou telemóvel, para mais fácil e permanente acesso a informação relevante pelos utentes.

Foi assegurada a elaboração de informação sobre a atividade dos SMAS para divulgação nos meios de comunicação, nomeadamente no boletim de Almada, destacamos: “SMAS distinguidos: Água de Almada com qualidade exemplar”; “22 de março – Dia Mundial da Água”; “Campanha Beba Água da Torneira com 77 aderentes”; “SMAS – Inventário de infraestruturas melhora gestão”; “Resultados Trimestrais da Qualidade da Água”; “Protocolos de Cooperação – Saiba onde pagar a fatura dos SMAS”; “Gestão da Qualidade – Laboratório de contadores obtém nova qualificação”; “Campeonato Nacional de montagem de ramais em carga - SMAS conquistam 2º e 4º lugares”, “Funcionamento das ETAR”, entre outros.

Foram elaborados, editados e divulgados folhetos, cartas e formulários de interesse para os utentes sobre atividades e serviços disponíveis: folheto “Fatura Eletrónica”; envio de cartas e *emails* para clientes com débito direto e sem fatura eletrónica; envio de *emails* para clientes sem débito direto e sem fatura eletrónica; criação e atualização de formulários tais como a adesão e cancelamento do débito direto, contrato de fornecimento de água, recolha e tratamento de águas residuais.

No âmbito do Sistema de Gestão Integrado e da melhoria contínua, foram desenvolvidas as ações do Sistema de Gestão da Qualidade (SGQ), identificando e integrando os processos, tendo em vista a garantia da qualidade do serviço prestado aos utilizadores ao nível do abastecimento de água e drenagem de águas residuais e pluviais, nomeadamente: identificação e mapeamento de processos; levantamento de procedimentos operacionais do sistema; elaboração de matriz documental e acompanhamento do cronograma de trabalho 2014.

Os SMAS voltaram a ser distinguidos com o selo de “Qualidade Exemplar de Água para Consumo Humano”, na 9.ª edição da Expo Conferência da Água, realizada a 19 de novembro de 2014 em Lisboa.

Para garantir a universalidade do acesso à água e ao saneamento, os SMAS de Almada prosseguem a aplicação do tarifário social para famílias numerosas e em situação de carência económica num total de 1 218 agregados familiares. Foram ainda elaborados 2 207 pedidos de planos de pagamento em prestação de dívidas. As situações de debilidade económica e de famílias numerosas, para atribuição do benefício da redução de tarifas fixas e variáveis, foram analisadas, tendo em consideração o rendimento “*per capita*” e a constituição do agregado familiar.

A 31 de dezembro de 2014 mantêm-se a monitorização com telemetria de 23 grandes clientes, com um total de 26 *logger's*.

Para assegurar a medição, avaliação e divulgação dos níveis de satisfação dos utilizadores dos serviços, os SMAS de Almada participaram no projeto ECSI-Portugal 2013 – Índice Nacional de Satisfação de Cliente - e obtiveram o primeiro lugar entre os Serviços Municipalizados e o terceiro lugar no setor das águas, resultados divulgados em 2014. Os utentes destes Serviços salientaram, numa escala de 1 a 10, as variáveis: “Imagem”, referindo que os SMAS são uma entidade estável e perfeitamente implan-

tada no mercado (8,6), que contribui positivamente para a sociedade (8,2) sendo uma empresa de confiança no que diz e no que faz (8,1). Na “Qualidade Apercebida” reconhecem a qualidade da água (7,8) e a fiabilidade dos produtos e serviços oferecidos (8,0), revelam “Confiança” quer no desempenho (7,9) como nos SMAS Almada no global (7,9).

Quadro 15 – Resultados dos SMAS de Almada – ECSI 2013

Variáveis estudadas	SMAS Almada	Setor das Águas	Posicionamento SMAS Almada
Imagem	7,88	7,65	0,23
Expetativa	7,49	7,36	0,13
Qualidade Apercebida	7,77	7,67	0,10
Valor Apercebido	6,38	6,3	0,08
Satisfação	7,58	7,35	0,23
Reclamações	6,58	6,73	-0,15
Confiança	7,88	7,68	0,20
Lealdade	7,37	6,99	0,38

As maiores diferenças entre os SMAS Almada e o setor registaram-se nos índices da “Imagem”, da “Satisfação” e da “Lealdade”. “Em 2013, os SMAS de Almada apresentam desempenhos superiores aos do conjunto do setor das águas, para a globalidade dos índices estimados”, pode ler-se no estudo realizado pelo Instituto Português da Qualidade, pela Associação Portuguesa para a Qualidade e pelo Instituto Superior de Estatística e Gestão de Informação da Universidade Nova de Lisboa.

Os SMAS prosseguiram a colaboração com escolas do ensino secundário e superior conforme descrito no ponto 2.3 deste relatório.

Prosseguiram também as atividades de educação ambiental, neste âmbito foram realizadas 28 visitas e estiveram envolvidos cerca de 700 visitantes. Foram objeto de visitas os Laboratórios de Água de Consumo e o de Contadores, a Estação Elevatória de Vale de Milhaços e as ETAR da Mutela e do Portinho da Costa. A convite de escolas do Concelho, técnicos dos SMAS foram falar para os alunos sobre a importância da água e sua distribuição em Almada.

Ainda na ótica da garantia da relação com os seus utentes, os Serviços adotaram, sempre que possível, por soluções técnicas mais inovadoras para reduzir o impacto local das intervenções de reabilitação das redes e minorar a necessidade de interrupção do abastecimento de água.



S M A S
MUNICÍPIO
DE ALMADA

2. Sustentabilidade da Organização

Otimizar a capacidade e operacionalidade do sistema de adução, armazenamento e distribuição de água elevando a eficiência e fiabilidade da sua exploração.

Desenvolver as necessárias ações de manutenção da infraestrutura instalada, nomeadamente do sistema de adução, armazenamento e distribuição de água, promovendo as alterações que permitam manter a sua eficiência de funcionamento.

Otimizar a capacidade e operacionalidade do sistema de drenagem e elevação de águas residuais, bem como reforçar a capacidade das linhas de água e alargar a rede de bacias de retenção.

Promover as ações de manutenção e reabilitação dos sistemas de drenagem de águas residuais e pluviais, por forma a garantir a eficiência de funcionamento.

Adequar o funcionamento e a operacionalidade do sistema de tratamento das ETAR às exigências legais da rejeição de efluentes.

2. Sustentabilidade da Organização

Eficiência da Exploração

2.1 Garantir a Capacidade e Integridade da Infraestrutura de Abastecimento de Água

Adequar a capacidade e promover a manutenção e reabilitação do sistema de armazenamento

A empreitada de construção do novo Reservatório da Quinta da Bomba, no âmbito do estudo da solução global projetado para a zona de captação da Ponta dos Corvos encontra-se em fase final de entrega de projeto de execução.

No âmbito do sistema produtor e adutor da Aroeira, foi desenvolvido o estudo sobre a localização mais viável para implantação do reservatório.

Foi lançado o concurso público, adjudicada a empreitada e iniciada a obra de reabilitação dos reservatórios aéreo e apoiado do Feijó.

Foi iniciado o processo de concurso para lançamento da empreitada para a reabilitação da célula do reservatório do Feijó.

Está em curso o desenvolvimento do estudo técnico para reabilitação do reservatório semienterrado do Pragal.

Foi lançado o concurso público e adjudicada a empreitada de reabilitação do reservatório do Monte da Caparica.

Promover o reforço e a manutenção do sistema municipal de adução e distribuição de água

Foi lançado o concurso e adjudicada a empreitada para a conclusão da adutora Corroios - Laranjeiro.

Foi lançado, por ajuste direto regime simplificado, a prestação de serviços para revisão do projeto para a construção da adutora Corroios – Quinta da Bomba, por forma a corresponder a especificidades da obra em curso na ETAR da Quinta da Bomba e ao projeto do reservatório da Quinta da Bomba.

Está a ser desenvolvido o estudo técnico para renovar a adutora Corroios – Texugo – Alto do Índio.

Encontra-se em execução o estudo técnico para renovar a adutora no troço Fomega - Faculdade – Murfacém.

Está a ser desenvolvido o estudo técnico para reabilitar troços da adutora na Alameda Pablo Neruda e Túnel IC20.

Foi lançada a prestação de serviço para execução do projeto de renovação das redes na Cerieira, Regateira e Madre Teresa de Calcutá.

Foi iniciada a prestação de serviço para a renovação de condutas em Almada.

Foi concluído o estudo técnico para renovação da rede de águas dependente do reservatório de Brielas, cuja obra poderá ser executada por fases.

Foi desenvolvido e encontra-se em fase de conclusão o projeto de renovação de redes a sul do MTS - Metro Transportes do Sul.

Realizaram-se todas as manutenções programadas nos diversos elementos do sistema municipal de adução e distribuição de água, nomeadamente: substituição dos grupos eletrobomba em fim de vida; remodelação do edifício da estação elevatória do Cassapo; limpeza e desinfecção de reservatórios de abastecimento de água.

Os SMAS garantiram, ao longo de todo o ano, a aprovação e fiscalização da execução das infraestruturas das novas urbanizações licenciadas pela CMA - Câmara Municipal de Almada.

Em 2014 prosseguiram os trabalhos de reabilitação da rede de abastecimento e rede adutora, num total de 5 059 metros (0,57%). Ao nível da construção de novas condutas de água realizaram-se um total de 2 956 metros.

No âmbito da construção, conservação e manutenção das redes de água, adutoras e distribuidoras foram realizadas diversas intervenções, resumidas na tabela seguinte:

Quadro 16 – Intervenções de construção, conservação e manutenção de redes de água

Tipo de Intervenção	jan	fev	mar	abr	mai	jun	jul	ago	set	out	nov	dez	TOTAL
Remod./Const. Condutas (grandes intervenções)	0	1	0	1	0	1	0	0	4	0	1	0	8
Remod./Const. Condutas (pequenas intervenções)	0	0	0	0	1	0	0	0	0	0	0	0	1
Ligação Ram. Dom. Água	2	13	2	11	5	6	11	9	9	5	3	8	84
Modificação Ram. Água	4	6	14	2	16	4	11	7	9	11	12	6	102
Repar. Acessórios Rede (bocas incêndio/rega, etc)	10	8	7	1	12	10	20	3	4	4	6	1	86
Roturas na Rede (SMAS e Terceiros)	20	22	29	17	25	28	46	35	37	31	25	13	328
Intervenções Diversas	102	90	119	140	141	143	179	158	141	132	134	137	1616
TOTAL	138	140	171	172	200	192	267	212	204	183	181	165	2 225
Tubagem Instalada (m)	68	264	65	827	85	228	154	156	2 372	157	554	117	5 047

Nos trabalhos de prolongamento e renovação da rede de água (substituição de redes envelhecidas e em mau estado de conservação), aplicaram-se 5047 metros de tubagem com diâmetros compreendidos entre Ø63 mm a Ø415 mm.

Na sequência dos trabalhos constantes do mapa acima discriminado, foi necessário repor 3 376 m² de pavimento em calçada, dos quais 460 m² por Administração Direta e 2 916 m² por Empreitada.

A tabela seguinte resume as intervenções na rede de águas e pavimentação por freguesia no Concelho.

Quadro 17 - Intervenções na rede de águas e pavimentação

Freguesia do Concelho	Roturas	Diversos (canalizador)	Calçada	Total
Almada	24	179	73	276
Caparica	30	233	7	270
Costa Caparica	53	190	10	253
Cova Piedade	34	161	82	277
Trafaria	45	81	3	129
Cacilhas	1	53	11	65
Pragal	6	70	18	94
Sobreda	30	120	10	160
Charneca e Caparica	94	240	18	352
Laranjeiro	15	152	4	171
Feijó	26	137	8	171
Total 2014	358	1616	244	2 218

Promover a manutenção e a qualificação dos recintos e órgãos do sistema municipal de adução e distribuição de água

Está em curso o estudo/projeto para a substituição da tubagem nas estações elevatórias do Raposo e do Pragal, pelos SMAS.

Foi lançado o concurso e adjudicada a empreitada de remodelação do centro de comando de Vale de Milhaços.

Foram concluídos os trabalhos de vedação de vários recintos, nomeadamente: furos de captação FR6, RA1, FR8, FR2, FR3, FR4, FR10, CBR1, CBR2, PS2 e JK15, reservatórios do Pica Galo, R1 e Brielas e estação elevatória de Corroios. No decurso destas intervenções foi garantida a segurança das instalações.

Foi adquirido e instalado um gerador de emergência na estação elevatória de água do Raposo, por forma a assegurar o abastecimento de água.

Entrou em serviço o primeiro variador dos grupos indicados.

Deu-se continuidade às ações de recuperação de contadores nas redes prediais, 4 828 contadores reparados em 2014.

Realizou-se a obra de substituição das tampas de proteção a furos de captação.

2.2 Garantir a Capacidade e Integridade da Infraestrutura de Saneamento e Pluviais

Continuar a alargar e requalificar a rede municipal de drenagem de afluentes domésticos

Foi concluída a empreitada de remodelação da estação de vácuo da Aroeira.

Prosseguiu a execução da empreitada para a remodelação da estação elevatória de águas residuais EEB do Torrão, na Trafaria.

Foi concluído o projeto e está em análise o terreno para execução da nova estação elevatória na Aroeira.

Promover a capacidade de resposta da rede de drenagem pluvial

Estão a ser elaborados os projetos de reabilitação de valas pluviais “a céu aberto” e bacias de retenção, priorizando as situações mais degradadas.

Foi concluído o estudo técnico com vista à reabilitação de coletores pluviais na Alameda Guerra Junqueiro, no Laranjeiro.

Assegurar a operacionalidade do sistema público de redes de drenagem de águas residuais e pluviais

Foi executado o projeto para lançamento de empreitadas com vista à execução de novas redes de drenagem em vários locais do Concelho.

Foi lançado o concurso de prestação de serviços para execução dos projetos de reabilitação de redes de drenagem em Almada.

Foi preparado o processo de concurso para lançamento da empreitada de renovação do coletor pluvial na Avenida do Arsenal do Alfeite.

Foi adjudicada a empreitada para execução do emissário doméstico da Foz do Rego e sistema elevatório.

Foi concluída a empreitada de inspeção vídeo – Fase 1 – nos coletores da Costa da Caparica.

Foi lançada uma prestação de serviço para execução do projeto de renovação das redes na Cerieira, Regateira e Madre Teresa Calcutá.

Encontra-se em fase final a empreitada para a execução da drenagem doméstica nas Quintinhas, Almada.

Foram adotadas, sempre que possível, soluções técnicas inovadoras para garantir a redução do impacto local nas intervenções de reabilitação das redes em zonas urbanas consolidadas.

Foi elaborado estudo técnico com vista à reabilitação de coletores domésticos na alameda Guerra Junqueiro, no Laranjeiro, sendo no entanto necessário uma aferição topográfica para confirmação da solução.

Promover a remodelação e beneficiação das ETAR do sistema municipal de tratamento de águas residuais, com vista ao seu adequado funcionamento técnico e legal

Foi acompanhada a empreitada da ETAR da Quinta da Bomba, por forma a garantir em projeto de execução e em obra as especificações técnicas do caderno de encargos, bem como acautelar a mini-

mização e mitigação de impactes da obra, no processo de tratamento. Foi adaptada a operação e manutenção da ETAR de acordo com o plano de trabalhos da empreitada, nomeadamente a desativação do tanque de lamas mistas e a entrada em funcionamento provisório do novo tanque de lamas e de várias comportas murais.

Foram mantidas as reuniões trimestrais de acompanhamento do Protocolo entre os SMAS de Almada, a Simarsul e a Câmara Municipal do Seixal, para “Investimento e Exploração da ETAR da Quinta da Bomba”. Foi garantida a informação para faturação da contribuição da Simarsul para os custos de exploração da ETAR da Quinta da Bomba e a informação sobre investimentos, desempenho da ETAR e alterações de funcionamento, decorrentes do plano de trabalhos da empreitada em curso.

Foi acompanhada a conclusão do projeto de execução da ETAR do Valdeão e o processo de concurso “Construção e Remodelação de Infraestruturas da ETAR de Valdeão”, tendo sido lançado o concurso público por prévia qualificação, para execução da obra.

Foi adjudicado o concurso por ajuste direto para beneficiação do emissário submarino da ETAR do Portinho da Costa.

Foram estudadas propostas alternativas à solução inicial de automação da comporta de *by-pass* geral à ETAR do Portinho da Costa, em Porto de Buxos, condicionada pelo proprietário dos terrenos.

Adequar o funcionamento das ETAR do sistema municipal de tratamento de águas residuais e minimizar os impactos ambientais nos meios recetores

Foi reforçada a introdução dos procedimentos de manutenção condicionada do equipamento eletromecânico e infraestruturas elétricas das ETAR, com recurso a instrumentos de medição de temperatura, rotações, vibrações e termografia nos programas mensais de manutenção preventiva. Foram realizadas 724 ações de manutenção corretiva, 2 167 ações de Manutenção Preventiva Sistemática (MPS), 108 ações de melhoria (75% de melhorias e MPS), tendo sido atendidos 767 pedidos de serviço pela logística interna da área de Tratamento (100% satisfação pedidos e 13 132 km percorridos).

Procedeu-se à manutenção corretiva e à substituição de instrumentação de processo adequada ao controlo dos processos de tratamento, com destaque para a substituição do caudalímetro de biogás na ETAR da Mutela.

Foram realizadas diversas obras de substituição/conservação de equipamentos no âmbito da gestão patrimonial das ETAR:

- ETAR da Mutela - grande beneficiação das bombas da obra de entrada, instalação de nova bomba de lamas ao silo e modificações de *lay-out* na desidratação, nova bomba de drenados no edifício dos espessadores, nova bomba de lamas primárias, prolongamento dos perfis de movimentação de cargas no pré-tratamento e edifício dos sopradores para instalação das novas bombas de areias e gorduras e manutenção dos sopradores, construção de parede no canal de gradagem, substituição integral das lâmpadas do sistema de desinfecção UV, beneficiação de atuadores de comportas, colocação de variadores de velocidade e substituição de redutores nas pontes raspadoras dos decantadores primários e secundários, instalação de AVAC na sala dos quadros elétricos da fase líquida (CCM1) e conclusão das otimizações no sistema de automação e supervisão;

- ETAR do Portinho da Costa - aquisição de nova bomba para elevação inicial, novas bombas de parafuso para Densadegs, nova bomba de areias para Densadeg, substituições de variadores de velocidade e motores elétricos e reparações do sistema de automação e supervisão;
- ETAR da Quinta da Bomba - substituição de motor elétrico dos tamisadores e reparações do sistema de automação e supervisão;
- ETAR de Valdeão - substituição de motor elétrico para cuba de polímero.

Eficiência da organização

2.3 Recursos Humanos

Gerir de forma eficiente a força de trabalho, cumprir as responsabilidades sociais da organização para com os trabalhadores e valorizar a sua participação

Em 31 de dezembro de 2014 os SMAS contavam com 450 trabalhadores, dos quais 351 do sexo masculino e 99 do sexo feminino, distribuídos pelas diversas carreiras, conforme apresenta o quadro:

Quadro 18 – Trabalhadores por carreira e sexo

Carreira	Sexo		Total
	Masculino	Feminino	
Dirigentes Intermédios 1º Grau	4	1	5
Dirigentes Intermédios 2º Grau	10	5	15
Chefe de Equipa Multidisciplinar	1	1	2
Técnico Superior	14	21	35
Informática	13	6	19
Assistente Técnico	43	58	101
Assistente Operacional	266	7	273
Total	351	99	450

No que diz respeito à sinistralidade, em 2014 verificou-se a ocorrência de mais um acidente, comparativamente ao ano anterior. Há a registar 47 acidentes (trabalho e trajeto), tendo-se no entanto verificado nestes uma acentuada diminuição de dias de trabalho perdidos, para 816 dias.

Do total de acidentes indicados, 41 (87%) foram acidentes de trabalho, com 743 dias perdidos e 6 foram acidentes de trajeto (13%) com 73 dias perdidos.

Quadro 19 – Sinistralidade 2013-2014

2014						2013					
Acidentes Trabalho		Acidentes Trajeto		Total		Acidentes Trabalho		Acidentes Trajeto		Total	
Total	N.º Dias	Total	N.º Dias	Acidentes	Dias totais	Total	N.º Dias	Total	N.º Dias	Acidentes	Dias totais
41	743	6	73	47	816	39	1 123	7	347	46	1 470

Foi assegurado o atendimento presencial e telefónico de trabalhadores e o encaminhamento dos assuntos colocados, nos dois polos de atendimento, com os seguintes resultados:

Quadro 20 – Atendimento

Sede dos SMAS	2 829
Oficinas Gerais	271
Total	3 100

Garantiu-se a informação interna de apoio aos trabalhadores dos SMAS, com a divulgação de 4 Boletins “Informar”, bem como de uma folha “em destaque” e 4 folhas de “Indicadores Sociais”.

Ao nível da gestão administrativa, foi efetuada a recolha tratamento, introdução e validação de dados referentes a abonos e descontos, a fim de garantir o processamento de salários e comparticipações dos trabalhadores, tendo sido implementadas: a atualização R.O. (Notas de Reembolso); as alterações legislativas decorrentes da Lei nº 35/2014 (LTFP – Lei do Trabalho em Funções Públicas) e os novos cortes salariais impostos pela Lei nº 75/2014 e Remuneração Mínima Garantida, Decreto-Lei nº 144/2014, de 30 setembro.

Foram rececionados e organizados os processos de requerimento para a atribuição de abonos de família para crianças e jovens.

Nos processos de adequação e gestão da força de trabalho às exigências da prestação de um serviço público de qualidade, nas vertentes admissão e mobilidade interna apresenta-se de seguida o quadro resumo de atividades:

Quadro 21 – Resumo de Atividades

Procedimentos Concursais	18
Mobilidades	5
Regresso Licença Longa Duração	1
Trabalhadores em Mobilidade Intercarreiras e e intercategorias	23
Aposentações	29
Licenças de Longa Duração	3
Saídas por outros Motivos	2

Foi garantida a resposta às diversas entidades, nomeadamente: Direção Geral da Administração Local (DGAL); Instituto Nacional de Estatística (INE); Direção Geral de Proteção Social aos Funcionários e Agentes da Administração Pública (ADSE); Caixa Geral de Aposentações (CGA); Segurança Social (SS); Associação Portuguesa de Distribuição e Drenagem de Águas (APDA); Direção Geral das Contribuições e Impostos (DGCI) e aos Tribunais Judiciais, Tribunal de Menores e Tribunal do Trabalho.

O Mapa de Pessoal referente a 2014 foi elaborado e enviado à DGAL – Direção Geral da Administração Local.

Foram enviados para o SIIAL - Sistema Integrado de Informação das Autarquias Locais, os dados relativos a Pessoal ao Serviço; Despesas com Pessoal; Recursos Humanos Orçamento de Estado/CMA; Recursos Humanos Trimestral; Indicadores económicos e sociais referentes à área de gestão de pessoas. O Inquérito ao volume de negócios e emprego (mensal) foi enviado ao INE, assim como o ICT - Índice de Custo do Trabalho (trimestral).

Foi elaborada e enviada para a CGA, via Internet, a Relação Contributiva de Empregados e Empregadores (RCI).

Foi assegurada a elaboração e o envio para a Segurança Social da Declaração de Remunerações, via Internet (DRI).

Garantiu-se a elaboração e o envio da Declaração de Remunerações para a Autoridade Tributária.

Implementaram-se as ações de formação dos trabalhadores, conforme previstas no plano quadrienal 2014-2017, e foi assegurada a frequência de ações de formação externa, garantindo todos os procedimentos logísticos, administrativos e técnicos necessários à sua operacionalização.

Quadro 22 – Formação e Desenvolvimento de Pessoal

Formação	Ações	Horas	Formandos	Horas Assistidas	%
Interna	33	477	237	3 459	59,05%
Externa	53	577	321	2 399	40,95%
Totais	86	1 054	558	5 858	100,00%

Média 13 horas Formação/trabalhador

Mantiveram-se as parcerias com a comunidade educativa do Concelho ao nível do ensino profissional, secundário e superior, tendo sido realizados 13 processos de estágios curriculares, num total de 23 estagiários acolhidos.

Os SMAS garantiram, em cooperação com a CMA, o acesso dos trabalhadores aos apoios instituídos na autarquia, ao nível social e a organização de programas específicos, nomeadamente: a sessão de homenagem aos Aposentados; o almoço do Dia da Mulher; o almoço do Dia da Cidade; as colónias dos filhos dos trabalhadores; a festa de Natal dos trabalhadores e aposentados; a festa de Natal dos filhos dos trabalhadores das Autarquias de Almada e Empresa Municipal.

Desenvolveu-se, em articulação com o Serviço de Saúde Ocupacional (SSO), o apoio aos trabalhadores dos SMAS, num total de 53 atendimentos psicossociais e 6 visitas domiciliárias/hospitalares.

2.4 Qualificação dos Processos

Qualificar e adequar os processos e os meios, como instrumentos para uma gestão e operação eficazes e eficientes, no âmbito de uma política de melhoria contínua do serviço público prestado

Prosseguiu-se a implementação, desenvolvimento e divulgação dos Sistemas de Gestão tendo sido concretizadas as seguintes ações:

- **Sistema de Gestão Integrado – SGI:** aprovação e divulgação da Política do SGI, missão, visão, valores e objetivos estratégicos; matrizes de risco dos sistemas de gestão.
- **Sistema de Gestão Ambiental – EMAS:** Conforme descrito no ponto 3.1.
- **Sistema de Gestão de Segurança e Saúde no Trabalho – SGSST:** acompanhamento de planos de segurança em fase de projeto e obra; acompanhamento da emergência com a Proteção Civil Municipal; verificação da conformidade legal de máquinas e equipamentos; acompanhamento do tratamento de não conformidades; levantamento segurança contra incêndio em edifícios; elaboração da matriz de risco.
- **Sistema de Gestão Patrimonial de Infraestruturas – SGPI:** elaboração de plano tático de gestão patrimonial de infraestruturas; elaboração da matriz de risco das infraestruturas.
- **Sistema de Gestão da Qualidade – SGQ:** trabalhos desenvolvidos conforme o ponto 1.3 deste relatório.
- **Sistema de Gestão da Segurança – PSA:** realização de auditoria interna; revisão do sistema pela gestão; tratamento de não conformidades; revisão da especificação técnica do sistema; entrega de relatório com resultados da auditoria.

Garantiu-se a elaboração atempada dos documentos Opções do Plano e Orçamento, Documento de Prestação de Contas e outros relatórios de informação das atividades.

Foi assegurada a normalização da informação institucional e das normas gráficas dos documentos em articulação com o sistema de gestão documental - lportalDoc.

Foi realizada em 25 de novembro de 2014 a auditoria anual de renovação da qualificação de instalador/reparador de contadores de água potável fria. Foi parecer do auditor:

“Esta auditoria evidenciou o cumprimento dos requisitos da qualificação aplicados à reparação, verificação e instalação dos contadores na rede pública de abastecimento, sendo nesta última fase que mais se notam oportunidades de melhoria. Sou de parecer que o SMAS reúne as condições para a continuação do reconhecimento da qualificação de reparador e instalador de instrumentos de medição nos termos da Portaria 299/86, e para a execução da primeira verificação após reparação, nos termos do Dec. Lei 291/90, no âmbito regulamentar acima referido”.

Foi assegurada a avaliação dos SMAS com base nos indicadores de desempenho das atividades de abastecimento de água e de drenagem de águas residuais, de acordo com as recomendações da ERSAR.

Foi realizada a avaliação de riscos profissionais dos SMAS e elaborado o respetivo programa de medidas preventivas e corretivas.

Foram dados pareceres sobre dimensões e características da instalação de contadores em projetos novos com ramais considerados de grande diâmetro.

Participou-se em ensaios interlaboratoriais de físico-química e microbiologia, cujos resultados permitiram manter a aptidão de qualidade.

Foi assegurada a participação qualificada dos Serviços Municipalizados nas comissões especializadas da APDA da qualidade da água, legislação e economia, recursos humanos, cadastro e bases de dados, sistemas de distribuição de água e águas residuais, indicadores de gestão e contadores de água; na co-

missão técnica de materiais em contacto com água da ERSAR, relativa ao esquema nacional de aprovação de materiais de contacto com água destinada ao consumo humano, na Comissão Sectorial da Água CS04-IPQ, na comissão técnica de certificação de tubos e acessórios de plástico da CERTIF, na comissão técnica de certificação de operadores de colheitas da Relacre, na Comissão técnica de Planos de Segurança da Água da ERSAR e no conselho consultivo da APDA, na Comissão Técnica de Normalização – CT116, foi finalizada a tradução da versão portuguesa da Norma NP EN ISO 4064 – Parte 1.

Foram submetidos à Autoridade Nacional de Proteção Civil (ANPC) e aprovados os Planos de Segurança Interna (PSI) das ETAR da Mutela e Portinho da Costa.

Neste âmbito foram concluídas as auditorias de verificação do Regulamento Técnico dos Sistemas Contra Incêndios em Edifícios e implementadas as medidas corretivas de reforço do número e tipo de extintores, elaboradas e colocadas as plantas de emergência, iniciado o processo de melhoria dos Sistemas de Alarme e Detecção de Incêndios de acordo com as indicações da ANPC e adjudicado o projeto de reforço da sinalização de incêndio, emergência e segurança no trabalho.

No âmbito da implementação dos PSI foram realizadas as seguintes ações de formação das Equipas de Segurança e de Emergência das ETAR da Mutela e Portinho da Costa: A1- Sensibilização geral de combate a incêndios, A2 - Sensibilização para o PSI, A3i - Coordenação de Emergência, A3ii - Equipa de emergência - evacuação, A3iii - Socorristas, A3iv - Equipa de emergência - intervenção e apoio.

No domínio dos procedimentos de prevenção do PSI foram iniciadas as verificações sistemáticas às condições das acessibilidades, evacuação e conservação, à distribuição de EPI e às caixas de 1ºs socorros. Foi também iniciada a elaboração das *check-list* de verificação sistemática de efluentes de combustão, energia elétrica, iluminação de emergência, centrais térmicas, deteção, alarme e alerta e dos postos de segurança.

Nas ETAR da Mutela e Portinho da Costa foram concluídos os manuais ATEX (manual de proteção contra atmosferas explosivas), de acordo com a "diretiva ATEX" e o DL nº 236/2003 de 30 de setembro.

Na ETAR da Quinta da Bomba foi acompanhado o projeto de SCIE e do manual ATEX no âmbito da empreitada em curso, tal como no processo de concurso da empreitada de remodelação da ETAR de Valdeão.

No âmbito da regular manutenção dos sistemas de segurança das ETAR foram acompanhados os trabalhos de manutenção dos SADI (sistemas de alarme e deteção de incêndios), AVAC (ar condicionado), da rede de gás natural e PRM (posto de redução e medição), acompanhados os trabalhos de inspeção semestral das instalações elétricas e realizadas as medidas corretivas.

Prosseguindo o desenvolvimento da ferramenta de gestão de Qualidade 5S nas ETAR foi dado início à integração das medidas corretivas que resultam dos PSI e dos manuais ATEX, e que se traduzem em novas regras de armazenamento de substâncias perigosas, deslocação de armários e ferramentas das vias de evacuação, reorganização dos locais de arrumação de EPI, entre outras.

Os propósitos da metodologia 5S são os de melhorar a eficiência através do destino adequado de materiais, organização, limpeza e identificação de materiais e espaços e a manutenção e melhoria do próprio 5S.

Foram realizados ensaios interlaboratoriais nos Programas da *Aquacheck* e *Relacre* pelo Laboratório de Águas Residuais, obtendo níveis de conformidade de 100%.

No Sistema de Gestão do Laboratório de Águas Residuais (*Labway*) foi instalado um novo módulo de Controlo de Qualidade, que permitirá uma maior e mais eficiente rastreabilidade no controlo de qualidade interno dos resultados de ensaio.

Durante o ano de 2014 foram formalizados, ao abrigo do Código da Contratação Pública aprovado pelo Decreto-Lei nº 18/2008 de 29 de janeiro, os seguintes procedimentos:

- Ajuste Direto (Regime Simplificado) - 868
- Ajuste Direto (Regime Geral) - 75
- Ajuste Direto (Acordo Quadro) - 1
- Concursos Públicos - 9
- Pedidos de compra cabimentados - 1 475
- Notas de encomenda elaboradas na aplicação em SAP/MM - 1 467

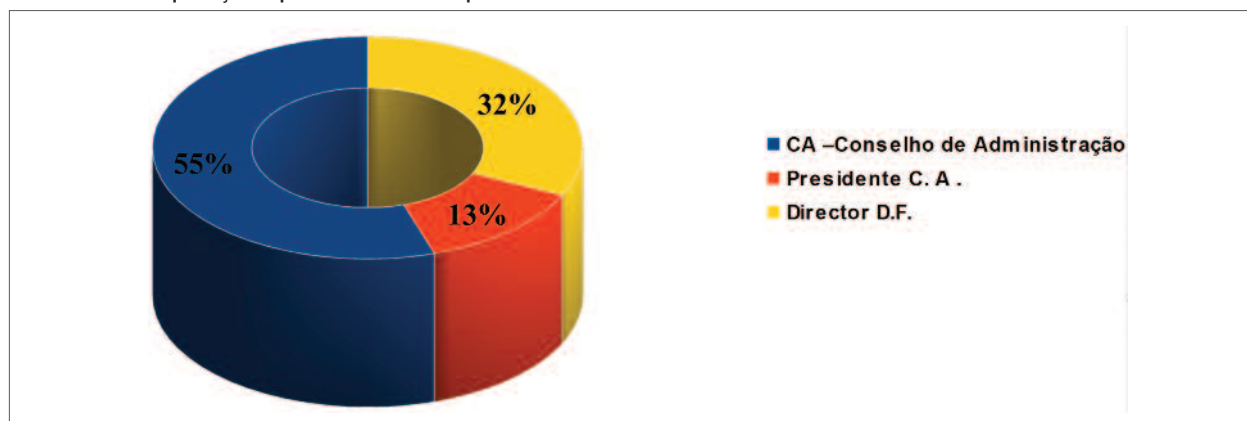
Quadro 23 – Aquisições efetuadas durante o ano de 2014 por níveis de responsabilidade

Serviço Requisitante	C.A. (euros)	Presidente C.A. (euros)	Director D.F. (euros)	Total (euros)
Conselho de Administração	-	43.253,32	36.472,06	79.725,38
Departamento de Tratamento de Águas Residuais	787.281,36	124.126,45	242.772,47	1.154.180,28
Departamento Admin. e Financeiro	386.862,13	95.364,00	419.242,23	901.468,36
Departamento de Informática	852.093,72	148.476,59	107.514,00	1.108.084,31
Departamento de Produção e Controlo Qualidade da Água	254.812,00	109.756,96	217.917,22	582.486,18
Departamento de Projetos e Obras	-	-	-	-
Departamento de Gestão Redes Água, Drenagem, Logística	386.629,99	123.775,81	476.811,86	987.217,66
Divisão de Pessoal	-	-	25.545,07	25.545,07
TOTAL	2.667.679,20	644.753,13	1.526.274,91	4.838.870,24

Aos valores acima mencionados acresce IVA à taxa em vigor.

Relação percentual dos montantes adjudicados durante o ano de 2014 por níveis de responsabilidade (delegação de competências):

Gráfico 1 - Aquisições por nível de responsabilidade



2.5. Utilização de Recursos Tecnológicos

Utilizar os recursos tecnológicos para apoio a uma gestão e operação eficazes e eficientes, no âmbito de uma política de melhoria contínua do serviço público prestado

Foram realizadas as ações definidas para a execução e concretização dos investimentos previstos no plano plurianual de investimentos nas componentes tecnológicas de *hardware*, *software* e serviços.

Este ano grande parte do esforço concentrou-se no sistema de clientes e nas variadas soluções com que tem interface – Recolha de leituras, *Finishing*, Fatura eletrónica e SMASOnline, quer na área funcional, quer na área de infraestruturas.

Para além das tarefas de manutenção, foi dada continuidade aos trabalhos de implementação de funcionalidades novas e de otimizações/alterações ao Sistema de Clientes e às soluções conexas, dos quais se salienta:

- Melhoria de procedimentos de auditoria e controlo, quer no que se refere aos servidores e *software* de base, quer aos programas *batch* (faturação, troca de informação entre sistemas);
- Elaboração de programas de extração de dados de informação de gestão para entidades externas (APDA, ERSAR), assim como para utilização interna;
- Elaboração de ecrans de consulta aos dados da antiga aplicação, nomeadamente dados das faturas, pagamentos, saldos, planos de pagamento, processos, matrizes, histórico de leituras;
- Apoio e formação on job ao atendimento - Sede, Loja do Município, Freguesias, *Contact Center*;
- Implementação do novo sistema para transferências bancárias – SEPA (Área Única de Pagamentos em euros);
- Início dos trabalhos/testes de implementação do SAF-T (*report* de faturação para a autoridade tributária);
- Alterações ao *layout* da fatura;
- Implementação do novo tarifário de água e saneamento;
- Início do processo de aquisição da solução de IVR e APP para comunicação de leituras;
- Criação, validação de locais de consumo;
- Análise, correção e reconfiguração do equipamento SAP Router que permite acesso de forma segura e estável às empresas prestadoras de serviços.

Foi efetuada a análise técnica e funcional para a integração faseada da Gestão Documental com os vários módulos de SAP, nomeadamente a Gestão de Materiais e o Sistema de Clientes.

Foi concluído o processo de validação, aceitação e homologação da cartografia referente ao IC32.

Foi assegurada a execução dos planos de manutenção e desenvolvimento dos projetos de sistema de informação e de manutenção, administração e atualização das infraestruturas informáticas de suporte às diferentes atividades da organização, destacando-se:

- Fornecimentos de cartografia e cadastro em conformidade com o regulamento;
- Apoio à implementação e configuração do sistema informação geográfico no projeto da CMA de elaboração da carta arqueológica de Almada;
- Nos vários módulos aplicativos Gestão Financeira, Recursos Humanos, Gestão de Materiais e Gestão de Manutenção realizaram-se as tarefas inerentes à manutenção e administração destas aplicações, assim como alguns desenvolvimentos e alterações de parametrizações decorrentes de legislação;
- Atualização do *software* SAP, quer ao nível dos postos de trabalho, quer dos servidores, com a consequente implementação e testes de novas/otimizadas funcionalidades;
- Execução das tarefas necessárias à entrada em produção da solução de mobilidade (colheita) e controlo de qualidade para o *Software* do Laboratório de Águas e Águas Residuais;
- Início dos trabalhos com vista à integração da solução NAVIA – sistema de informação para o registo, planeamento, atribuição, execução e controlo do trabalho de operação das ETAR - com os sistemas SCADA e o *software* do laboratório de águas residuais;
- Aquisição de 2 servidores *Blade*, para reforço dos ambientes virtuais de modo ao aumento significativo da capacidade de memória e processamento. Transição para este ambiente ou solução em *Terminal server* de 50% dos postos de trabalho, incluindo utilizadores com necessidades específicas, por exemplo CAD;
- Modificação dos atuais postos de trabalho, *thin clients*, na componente de sistema operativo, com a instalação de Linux, de modo a melhorar a administração, estabilidade e velocidade dos mesmos;
- Implementação de solução, de *software* livre, para a gestão de equipamentos ligados à rede IP, IPAM.

No âmbito da solução de mobilidade operacional para a gestão de trabalho das equipas operacionais que atuam sobre as redes de abastecimento de água e drenagem de águas residuais e pluviais, com ligação ao cadastro, foram implementados os módulos G/Interáqua ERSAR (Indicadores), PCQA (Controlo qualidade da água) e CCTV (inspeções de vídeo) e iniciaram-se os trabalhos para a implementação da aplicação de gestão de ordens de trabalho de modo a obter os elementos fundamentais para a gestão patrimonial das infraestruturas.

Procedeu-se à execução das tarefas necessárias, quer ao nível aplicativo, quer de infraestruturas, para a migração de conteúdos/desenvolvimento do novo site, para a mesma plataforma dos SMAS Online, com solução de *responsive web design* (interfaces móveis).

Em relação à Estrada Digital manteve-se a sua expansão nas diferentes componentes da rede, nomeadamente, a implementação da fase 2 da solução de Vídeo Vigilância, que inclui melhorias e reestruturação da arquitetura de monitorização e servidores, o reforço e melhoria dos sistemas de alarmes relativos aos equipamentos ativos na rede, colocação de fibra ótica na EA Torrão, Sto. António, Junta de Freguesia na Costa e no Monte de Caparica. Foi finalizado o trabalho de preparação dos *tablets* para a mobilidade do posto de trabalho.

O plano de segurança informático foi continuamente adequado aos novos problemas e riscos, salientando-se: atualização de antivírus, em servidores e postos de trabalho; configuração interna dos sistemas de segurança, decorrentes do alojamento interno no site dos SMAS; ajustes nos *firewalls*, de forma a permitir acesso de utilizadores do edifício DMAG, CMA, ao SIGMA e testes com *tablets android* na ligação exterior, aos SMAS, por VPN.

Foi adjudicada a 2ª fase da telegestão e aprovado o plano de execução dos trabalhos.

O projeto NAVIA - sistema de informação para o registo, planeamento, atribuição, execução e controlo do trabalho de operação das ETAR – viu implementada a fase de operação na ETAR do Portinho (e de mobilidade com *tablet PC*) e na ETAR de Valdeão. Foram igualmente desenvolvidas as fases de consolidação, variáveis calculadas e relatórios e efetuada a preparação para entrada em funcionamento da aplicação na ETAR da Quinta da Bomba, em coordenação com o plano de trabalhos da empreitada em curso. Prossegue ainda o desenho de utilização do módulo de ocorrências, para integrar os domínios da segurança, em coordenação com a implementação dos PSI (Planos de Segurança Internos).

Foi iniciado o estudo de integração do NAVIA (dados operacionais introduzidos no terreno) com os sistemas SCADA (dados de automação e supervisão do processo de tratamento) e *Labway* (dados de controlo analítico). Pretende-se com esta integração centrar nesta plataforma todas as tarefas de operação (estendê-la nomeadamente às tarefas de amostragem de águas residuais) e centrar todos os dados de exploração das ETAR, facilitando a elaboração de indicadores operacionais e de gestão a partir desta base de dados.

Foi consolidada a utilização do SAP PM (gestão de manutenção) nas ETAR, com o reforço da utilização das Notas de Avaria e generalização da utilização das Ordens de Manutenção Corretiva. Foi prosseguida a análise da integração com SAP MM (gestão de materiais) ao nível dos materiais de *stock* e a análise da integração com CO (contabilidade analítica). Foi ainda definida a estratégia de implementação da manutenção preventiva em SAP PM, cujos trabalhos serão prosseguidos.



3. Sustentabilidade Ambiental

Garantir a proteção e preservação do aquífero e a sustentabilidade da sua exploração.

Promover a eficiência e a fiabilidade da exploração e a diminuição do esforço ambiental, através da redução dos custos energéticos e das perdas de água.

Garantir o tratamento da totalidade das águas residuais geradas no sistema e a sua deposição no ecossistema recetor, em condições de sustentabilidade ambiental.

Promover junto dos utilizadores a redução da poluição na origem e a afluência de águas pluviais às ETAR.

3. Sustentabilidade Ambiental

3.1 Eficiência na Utilização dos Recursos Ambientais

Promover o uso racional e sustentável da água

No âmbito do Sistema de Gestão Ambiental (SGA/EMAS) foram: elaborados os programas ambientais 2014; elaboração de matriz documental; revisão da matriz de risco ambiental; análise da documentação do sistema de gestão ambiental; registo de dados de resíduos produzidos na aplicação Siliamb – APA; análise e definição dos circuitos de recolha e deposição dos resíduos no edifício sede; proposta de aquisição de ecopontos para a sede e locais de afluência de público; elaboração de procedimentos técnicos de apoio ao processo gestão ambiental de empreitadas. Foi iniciado o estudo do projeto para o Ecocentro dos SMAS.

Foram adotadas medidas de otimização da telegestão do sistema de abastecimento de água, através da criação de novos sinópticos dedicados à gestão dos níveis de água no aquífero e interação da exploração das captações entre si.

Deu-se continuidade aos processos de definição dos perímetros de segurança e licenciamento dos furos de captação, com concretização de um protocolo entre os Municípios de Almada, Seixal e Sesimbra.

Os SMAS de Almada prosseguiram as ações relativas ao projeto ambiental “beba água da torneira” com a implementação da 3ª fase, acompanhamento de 17 novas entidades aderentes e dinamização de ações de comunicação, sensibilização e informação sobre a qualidade da água distribuída no Concelho. Ainda no âmbito deste projeto e de ações de sensibilização para a qualidade da água que corre nas torneiras e para o uso racional da água foi implementado o protocolo entre os SMAS e o Teatro Extremo. Esta iniciativa teve como finalidade a concretização de uma dramatização coletiva sobre o tema “Beba Água da Torneira 2014”, com a participação de 27 crianças e jovens de diversas escolas do concelho de Almada e apresentação à comunidade local.

Manteve-se a recolha contínua das lamas das ETAR da Mutela e do Portinho da Costa, para armazenamento temporário e eventual reutilização agrícola ou compostagem, assegurada por operador licenciado e a reutilização das areias lavadas da ETAR da Mutela. Os demais resíduos foram encaminhados a destino final adequado. No ano 2014 foram valorizadas em compostagem todas as lamas produzidas nas ETAR da Mutela e Portinho da Costa, num total de 5 940 toneladas, correspondendo a 56% das lamas do sistema municipal de tratamento de águas residuais.

No âmbito do Projeto Ambiental ARUT - Reutilização de Águas Residuais Urbanas Tratadas foram reforçadas as medidas de manutenção e controlo analítico do sistema de desinfecção UV na ETAR da Mutela, para avaliar e estudar a melhoria dos padrões de segurança na utilização de ARUT. No âmbito do projeto de remodelação da ETAR de Valdeão foi introduzida a tecnologia de tratamento por membranas (Ultra-Filtração) para a produção de água para reutilização.

No ano 2014 foram reutilizados 60 266 m³ de águas residuais tratadas nas ETAR da Mutela e Portinho da Costa.

Foi também acompanhado o projeto Life "aWare" (www.life-aware.eu), coordenado pela CETaqua e tendo como beneficiários associados a Aigües de Barcelona e o LNEC, no qual os SMAS de Almada participam como *stakeholder*. Esta participação tem como objetivo obter informação atualizada sobre a inovação e desenvolvimento tecnológico no domínio de sistemas avançados de tratamento e reutilização de águas residuais, em desenvolvimento na ETAR de "El Prat" (Barcelona), com especial foco na prevenção de emissão de poluentes prioritários e emergentes, garantindo a proteção do ambiente e uma utilização segura em termos de saúde pública.

No ano 2014 foram produzidos 1 276 MWh de energia elétrica a partir do biogás (em sistema de co-geração) nas ETAR da Mutela e Portinho da Costa, o que correspondeu a uma autonomia energética de 25% de todo o sistema de tratamento de águas residuais.

Na ETAR da Mutela registou-se uma diminuição de 2,1% na fatura de energia elétrica em resultado da gestão horária de funcionamento da co-geração e o consumo de gás natural registou uma diminuição de 58,2%, acompanhado de uma redução de 37,5% na fatura, o que se traduziu numa poupança global na fatura energética de 8 423 euros.

Na ETAR do Portinho da Costa registou-se uma redução no consumo de energia elétrica de 2,6% e uma redução global da fatura energética (eletricidade e gás natural) de 1 369 euros.

No âmbito do Acordo de Racionalização dos Consumos Energéticos da ETAR da Mutela foi dado início à preparação da medida MT16: Formação da equipa de exploração sobre URE - Utilização Racional de Energia.

Foram analisadas as medidas da Auditoria Energética realizada à ETAR do Portinho da Costa, com vista à avaliação dos respetivos investimentos e eventual programação.

Das medidas já em curso destaca-se a adoção da classe de eficiência energética IE3 em todas as renovações de motores elétricos e grupos eletrobomba das ETAR, através de uma análise de ROI - Retorno sobre Investimento.

No âmbito da eficiência e poupança energética, na captação e elevação de água procederam-se a diversas intervenções, nomeadamente: auditoria energética aos sistemas de correção de fator potência e otimização do seu funcionamento; instalação na estação elevatória de Corroios um variador de velocidade que permite otimizar a utilização do grupo eletrobomba 1; aquisição e instalação de iluminação LED para diversos recintos; instalação de painel solar para AQS - Água Quente Sanitária na estação elevatória de Corroios.

A um nível estratégico os SMAS estiveram presentes na iniciativa Nacional para o Controlo Eficiente de Perdas. Esta iniciativa coordenada pelo LNEC, envolvendo o Instituto Superior Técnico (IST), o Instituto

Politécnico de Valência e alguns dos municípios mais conhecedores do assunto em Portugal vai ter como corolário a elaboração do “Plano de Gestão de Perdas de Água e Energia” que passará a constituir o documento tático da organização neste domínio.

3.2 Eficiência na Prevenção dos Riscos Ambientais

Promover o Controlo Ambiental da Atividade de Saneamento

Iniciou-se o estudo do comportamento hidráulico e ambiental da rede de drenagem, de acordo com as orientações do PEDARP.

Foi dada continuidade à implementação do carácter separativo das redes de drenagem de águas residuais nos processos de renovação.

Garantir o adequado funcionamento das ETAR do sistema municipal de tratamento de águas residuais e minimizar os impactes ambientais nos meios recetores

Em resultado dos trabalhos de operação, manutenção e controlo analítico foram obtidos os seguintes desempenhos:

Quadro 24 – Parâmetros quantitativos

Águas Residuais Afluentes	Quinta da Bomba	Valdeão	Mutela	Portinho
Caudal Médio Diário (m³/dia)	13 327	691	15 870	9 382
População servida (hab.eq)	111 062	2 891	132 247	78 181
Volume anual (m³)	4 576 866	251 667	5 595 400	3 420 012
Produção de lamas (ton)	4 566	89	4 140	1 800

Quadro 25 – Parâmetros qualitativos

Eficácia do Tratamento (% remoção)	Quinta da Bomba	Valdeão	Mutela	Portinho	Decreto-Lei 152/97
CBO5 (carência bioquímica oxigénio)	68	94	95	89	70 - 90
CQO (carência química oxigénio)	64	93	93	82	75
SST (sólidos suspensos totais)	64	91	92	87	90
% MS Lamas (matéria seca)	25	27	27	32	

Nas ETAR da Mutela, Portinho da Costa e Valdeão foi obtido 100% de conformidade das licenças de descarga, nos parâmetros pH, CBO5, CQO e SST.

Foram elaborados os Planos de Controlo Analítico das ETAR 2014, para controlo de todas as etapas dos processos de tratamento e monitorização das águas tratadas e rejeitadas no meio recetor, tendo sido realizados no Laboratório de Águas Residuais os ensaios indicados na tabela seguinte.

Quadro 26 – Plano Anual de Controlo Analítico das Águas Tratadas e Lamas

Parâmetros físico-químicos analisados no LABAR *	Quinta da Bomba	Valdeão	Mutela	Portinho	TOTAL
Carência Bioquímica de Oxigénio (CBO5)	115	44	216	101	476
Carência Química de Oxigénio (CQO)	116	44	257	181	598
Sólidos Suspensos Totais (SST)	111	88	676	220	1 095
% Matéria Seca (%MS)	164	41	525	87	817
Coliformes fecais (CF)	168	51	219
Outros Parâmetros	564	464	2 785	652	4 465
TOTAL	1 070	681	4 627	1 292	7 679

* Parâmetros determinados analiticamente segundo o "Standard Methods for the examination of Water and Wastewater " (20ª. edição)

Outros parâmetros incluem: pH, pRx, condutividade, azoto *kjeldhal*, azoto amoniacal, nitratos, nitritos, fósforo total, ácidos gordos voláteis, óleos e gorduras, hidrocarbonetos, IV30, sólidos sedimentáveis, sólidos voláteis.

Foram realizados em laboratório externo acreditado os ensaios de matéria orgânica e nutrientes, metais pesados, compostos orgânicos e dioxinas e parâmetros microbiológicos às lamas com destino a armazenamento temporário, com vista à avaliação do destino final de valorização agrícola ou de compostagem, de acordo com a legislação em vigor (DL n.º 276/2009, de 2 de outubro) e o contrato celebrado com o operador de resíduos licenciado.

Foram elaborados os Planos Anuais de Monitorização e Medição 2014 dos aspetos ambientais significativos das ETAR, nomeadamente dos subprodutos do tratamento (lamas e outros resíduos, gases com efeito de estufa - GEE e odores) e ruído.

Foi obtida a renovação da licença de rejeição de águas residuais da ETAR da Mutela aguardando-se as renovações das licenças da ETAR da Quinta da Bomba (após obra) e ETAR do Portinho da Costa, cuja conclusão se mantém na dependência da APA (Agência Portuguesa do Ambiente/Departamento Administração da Região Hidrográfica do Tejo).

Foi prosseguido o acompanhamento dos estudos de Monitorização das Comunidades Biológicas da Frente Ribeirinha do Concelho de Almada, em parceria com a Câmara Municipal de Almada (CMA) e o Instituto de Oceanografia da Universidade de Lisboa, com a realização complementar de ensaios microbiológicos na coluna de água, junto ao emissário submarino da ETAR do Portinho da Costa.

No âmbito do programa europeu COST ES1307 - *Sewage Biomarker Analysis for Community Health Assessment* - a cidade de Almada foi integrada no estudo, a convite do Instituto Superior de Ciências da Saúde Egas Moniz. Este estudo destina-se a avaliar o consumo de estupefacientes nas cidades europeias através da análise de águas residuais nos sistemas de drenagem públicos. Foram assim recolhidas e analisadas amostras de água residual na entrada da ETAR da Mutela, de acordo com o protocolo de análise e colheitas dirigido a um total de 71 ETAR de cidades europeias.

Relatório Situação Económica e Financeira

Situação Económica e Financeira

Aos documentos finais de prestação de contas previstos no Decreto-Lei 54-A/99 de 22 de fevereiro – POCAL (Plano Oficial de Contabilidade das Autarquias Locais) relativos ao presente exercício acrescentamos os Mapas de Origem e Aplicação de Fundos e de Variação de Fundos Circulantes, não previstos naquele diploma, mas considerados como informação relevante para efetuar a avaliação económica e financeira destes Serviços.

Investimentos

Durante o exercício de 2014 os investimentos liquidados atingiram o montante de 5 797 989,10 € (cinco milhões, setecentos e noventa e sete mil novecentos e oitenta e nove euros e dez cêntimos) que se individualizam nos quadros constantes do ponto 7.4. “Execução anual do Plano Plurianual de Investimentos” do presente relatório.

Os projetos cujos valores se destacam em 2014 são os seguintes:

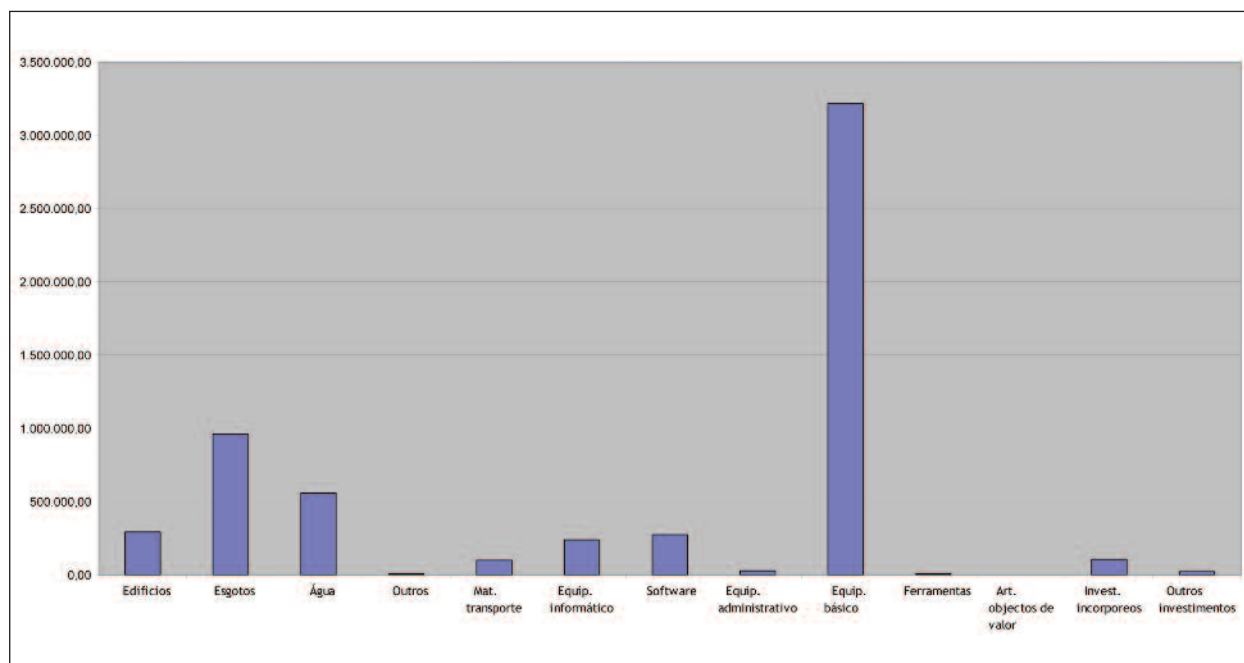
“Reformulação do Tratamento da ETAR da Quinta da Bomba” - 2 567 352,48 €;

“Emissários de serviço à Costa Polis – Emissário do Torrão” - 677 464,56 €;

“Execução de furo profundo junto ao JK22” - 225 088,35 €;

“Obras de reservatórios e centrais 2013” - 191 927,58 €.

Natureza dos Investimentos (fig.1)



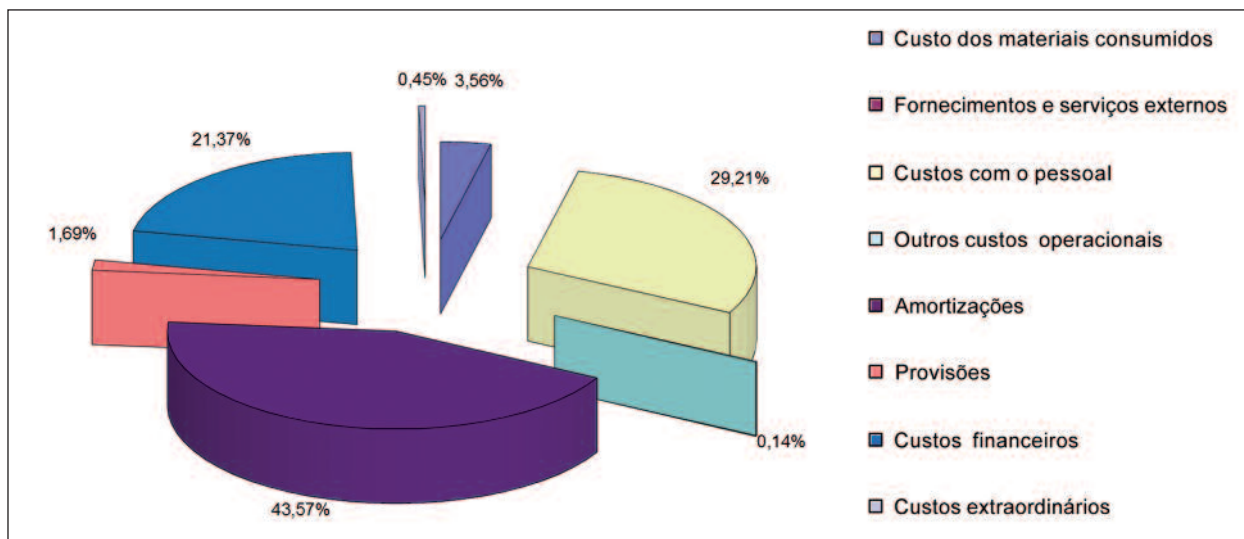
Custos e Proveitos

Apresenta-se em seguida o quadro resumo dos custos incorridos, por natureza, bem como a respetiva representação gráfica:

Quadro I – Custos por Natureza

Custos p/ Natureza	2014		Variação	2013	Variação
	Previsto	Realizado		Realizado	
Custo dos materiais consumidos	900 000,00	816 971,83	-9,20%	849 365,35	-3,80%
Fornecimentos e serviços externos	6 000 000,00	6 697 479,69	11,60%	6 338 739,75	5,70%
Custos com o pessoal	9 930 000,00	9 988 646,92	0,60%	10 420 494,55	-4,10%
Outros custos operacionais	480 000,00	387 259,53	-19,30%	497 480,88	-22,20%
Amortizações	4 400 000,00	4 898 686,47	11,30%	5 791 790,11	-15,40%
Provisões	180 000,00	0	-100,00%	0	0,00%
Custos financeiros	70 000,00	32 965,32	-52,90%	33 300,26	-1,00%
Custos extraordinários	200 000,00	104 044,74	-48,00%	230 221,96	-54,80%
Totais	22 160 000,00	22 926 054,50	3,46%	24 161 392,86	-5,11%

Estrutura de Custos (fig.2)



Da análise do quadro I - Custos por Natureza evidenciam-se as seguintes conclusões:

Verifica-se um acréscimo nos custos de 2014 de 3,46% relativamente ao previsto e um decréscimo de 5,11% em relação a 2013.

Os custos que contribuem para a variação de 3,46% em relação aos valores previstos, são os fornecimentos e serviços externos – 11,60%, as amortizações – 11,30% e os custos de pessoal – 0,60%.

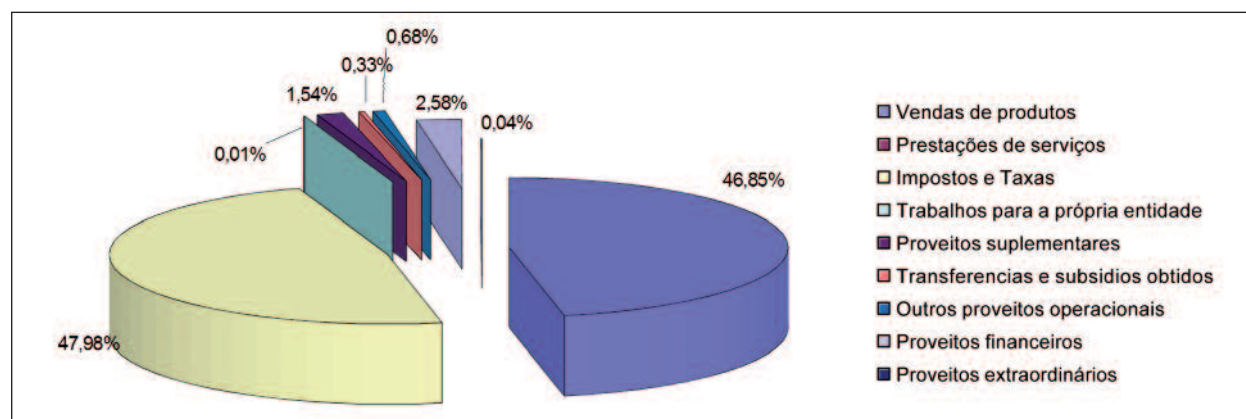
Os custos que contribuem para a variação de -5,11% em relação a 2013, são os custos com os materiais consumidos -3,80%, os custos com o pessoal -4,10%, os outros custos operacionais -22,20%, as amortizações -15,40% e os custos extraordinários -54,80%.

Apresenta-se agora o quadro dos Proveitos realizados também ele desagregado pelas suas naturezas bem como a respetiva representação gráfica:

Quadro II – Proveitos por Natureza

Proveitos p/ Natureza	2014		Variação	2013	Variação
	Previsto	Realizado		Realizado	
Vendas de produtos	11 500 000,00	11 277 277,64	-1,90%	10 783 012,60	4,60%
Prestações de serviços	10 000 000,00	11 549 535,32	15,50%	9 978 873,04	15,70%
Impostos e Taxas	300 000,00	369 917,11	23,30%	367 926,46	0,50%
Trabalhos para a própria entidade	200 000,00	78 377,66	-60,80%	114 028,16	-31,30%
Proveitos suplementares	5 000,00	2 276,42	-54,50%	2 547,77	-10,70%
Transferências e subsídios obtidos	1 000,00	0	-100,00%	0	0,00%
Outros proveitos operacionais	2 000,00	10 595,25	429,80%	1 328,34	697,60%
Proveitos financeiros	300 000,00	162 876,30	-45,70%	265 946,37	-38,80%
Proveitos extraordinários	850 000,00	620 120,96	-27,00%	1 495 528,27	-58,50%
Totais	23 158 000,00	24 070 976,66	3,94%	23 009 191,01	4,61%

Estrutura dos Proveitos (fig.3)



Os proveitos de 2014 foram superiores em 3,94% ao previsto no orçamento inicial e superiores em 1 061 785,65 € em comparação a 2013 a que corresponde uma variação 4,61%.

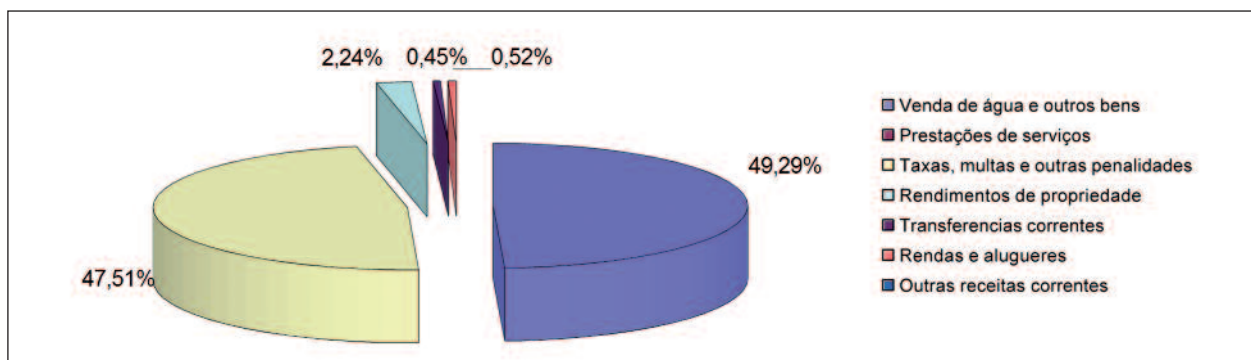
Receitas e despesas

Para melhor explicitação da informação existente nos vários mapas anexos constantes no presente relatório cuja leitura é por vezes pouco facilitada dada a sua estrutura concetual, apresentamos os quadros comparativos das Receitas e Despesas de 2014 com o respetivo Orçamento bem como com os valores realizados em 2013.

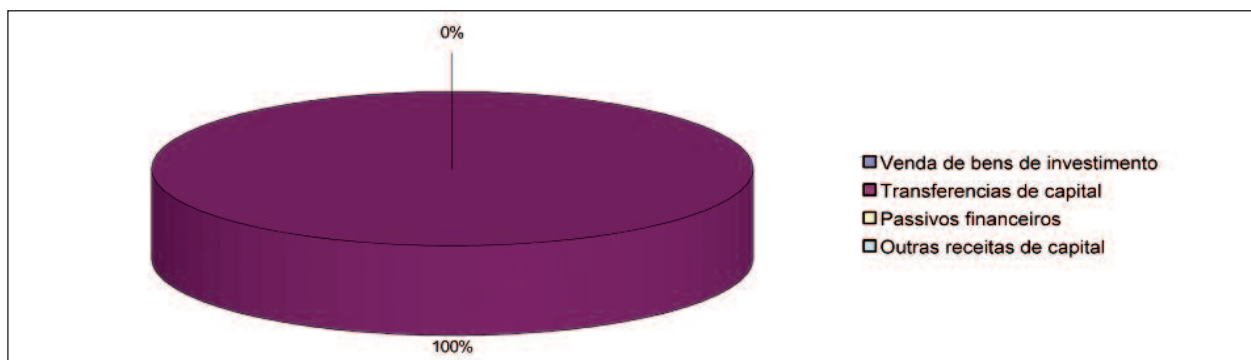
Quadro III – Origem das Receitas

Receitas	2014		Variação	2013	Variação
	Previsto	Realizado		Realizado	
Correntes					
Venda de água e outros bens	10 951 010,00	10 710 786,87	-2,20%	10 516 130,52	1,90%
Prestações de serviços	9 247 820,00	10 323 338,23	11,60%	8 974 723,12	15,00%
Taxas, multas e outras penalidades	402 010,00	485 880,44	20,90%	336 366,63	44,40%
Rendimentos de propriedade	409 010,00	98 347,50	-76,00%	240 001,58	-59,00%
Transferências correntes	1 010,00	0	-100,00%	0	0,00%
Rendas e alugueres	20,00	0	-99,90%	0	0,00%
Outras receitas correntes	1 013 000,00	112 321,07	-88,90%	116 657,48	-3,70%
	22 023 880,00	21 730 674,11		20 183 879,33	
De capital					
Venda de bens de investimento	4 100,00	45,87	-98,90%	45,87	0,00%
Transferências de capital	6 585 300,00	2 000 527,36	-69,60%	1 339 139,35	49,40%
Passivos financeiros	100,00	0	-	0	-
Outras receitas de capital	100,00	0	-	0	-
	6 589 600,00	2 000 573,23	-	1 339 185,22	-
Totais	28 613 480,00	23 731 247,34	-17,06%	21 523 064,55	10,26%

Receitas Correntes (fig.4)



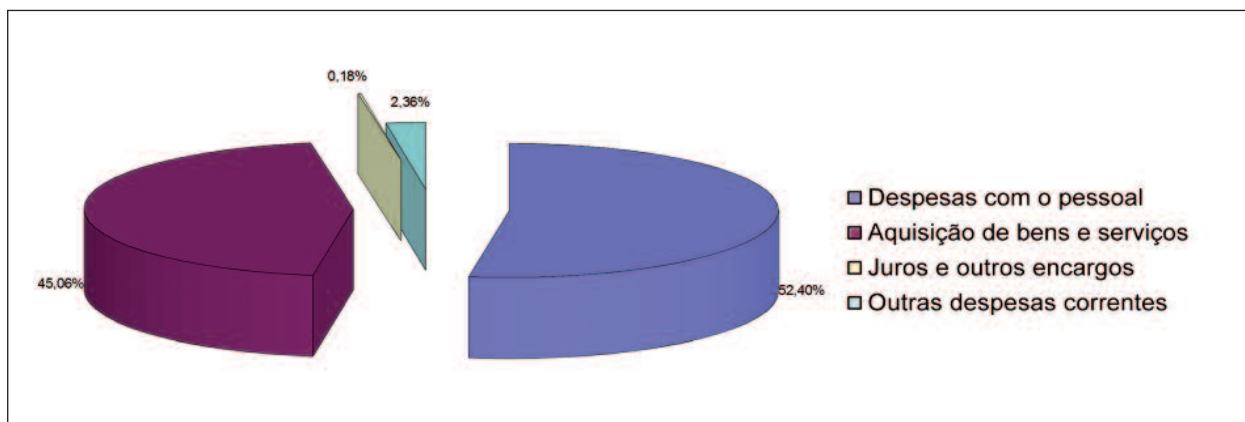
Receitas de Capital (fig.5)



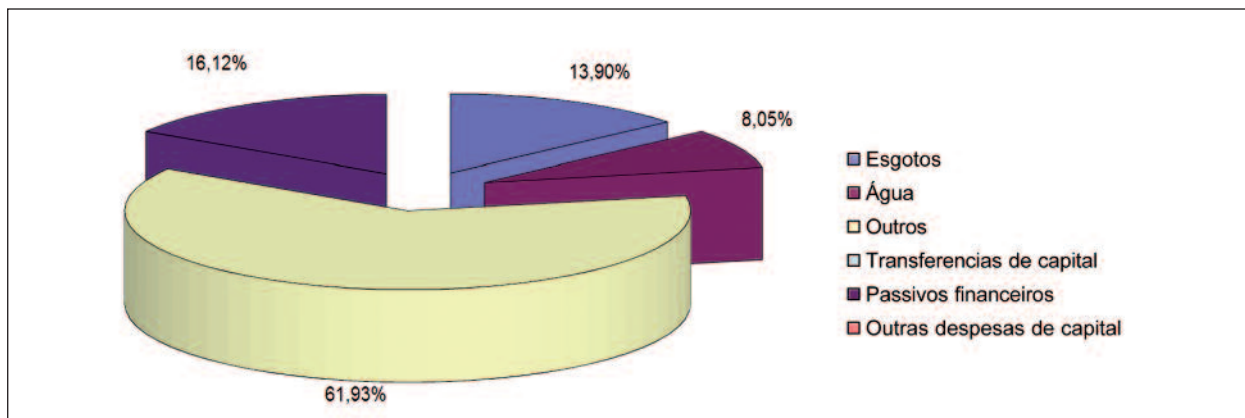
Quadro IV – Origem das Despesas

Despesas	2014		Variação	2013	Variação
	Previsto	Realizado		Realizado	
Correntes					
Despesas com o pessoal	10 427 150,00	9 529 847,56	-8,60%	9 884 765,79	-3,60%
Aquisição de bens e serviços	9 938 000,00	8 194 698,52	-17,50%	7 755 548,54	5,70%
Juros e outros encargos	80 000,00	32 343,76	-59,60%	32 184,24	0,50%
Outras despesas correntes	494 811,88	429 181,90	-13,30%	646 277,98	-33,60%
	20 939 961,88	18 186 071,74		18 318 776,55	
De capital					
Investimentos:					
Esgotos	3 098 226,00	960 754,71	-69,00%	1 319 954,35	-27,20%
Água	1 797 352,00	556 573,94	-69,00%	944 209,65	-41,10%
Outros	5 661 020,12	4 280 660,45	-24,40%	2 718 022,19	57,50%
Transferências de capital	10,00	0,00	-	0,00	-
Passivos financeiros	1,116 900,00	1 114 266,67	-0,20%	1.114.266,67	0,00%
Outras despesas de capital	10,00	0,00		0,00	-
	11 673 518,12	6 912 255,77		6 096 452,86	
Totais	32 613 480,00	25 098 327,51	-23,4%	24 415 229,41	2,80%

Despesas Correntes (fig 6)



Despesas de Capital (fig 7)



Em resumo, o total das receitas correntes arrecadadas no exercício no valor de 21 730 674,11 € foram suficientes para liquidar todas as despesas correntes. A diferença apurada de 3 544 602,37 € foi aplicada no pagamento das despesas de capital.

Indicadores de Gestão

A situação económica e financeira dos SMAS, face à análise de alguns dos mais utilizados indicadores de gestão continua estável e favorável à prossecução das estratégias delineadas no Plano de Atividades do exercício em análise bem como do próximo exercício.

De modo a permitir uma análise evolutiva apresentamos os seguintes indicadores à semelhança dos exercícios anteriores:

- O Grau de Autonomia que representa a independência financeira destes Serviços, atinge o valor de 76,00% o que reflete uma consolidada independência financeira dada a evolução constantemente favorável dos últimos anos: 2010=80% , 2011=81% , 2012=79% e 2013=79%.
- A solvabilidade, entendida como a comparação entre fundos próprios e alheios, é de 7,39 o que revela também um elevado grau de solvência mantendo-se constante nos últimos anos;
- O indicador de liquidez geral, apresenta este ano um valor de 12,29 e traduz a elevada capacidade de cumprimento dos compromissos assumidos, mantendo a sua estabilidade ao longo dos últimos anos.

Proposta de Aplicação dos Resultados

De acordo com o previsto nos pontos 2.7.3.1 do POCAL aprovado pelo Decreto/Lei nº 54 A/99 de 22 de Fevereiro, propõe-se que o resultado do exercício de 2014 no valor de 1.144.922,16 €, seja transferido para a conta “59– Resultados Transitados” para cobertura dos resultados negativos de 2013 no valor de -1.152.201,85 €.

Capítulo II

Capítulo II

Balanço

Data : 31/12/2014

(Unidade: euro)

Código das contas POCAL	ACTIVO	EXERCÍCIOS			
		2014			2013
		AB	A/P	AL	AL
	Imobilizado:				
	Bens do domínio público				
455	Bens do património histórico, artístico e cultural	119.102,54	118.700,92	401,62	535,50
		119.102,54	118.700,92	401,62	535,50
	Imobilizações incorpóreas				
431	Despesas de instalação	4.007,93	4.007,93	0,00	0,00
432	Despesas de investigação e desenvolvimento	1.150.410,47	1.150.410,47	0,00	80.050,70
433	Propriedade industrial e outros direitos	6.749.119,24	6.607.642,32	141.476,92	230.278,52
443	Imobilizações em curso	0,00	0,00	0,00	0,00
		7.903.537,64	7.762.060,72	141.476,92	310.329,22
	Imobilizações corpóreas				
421	Terrenos e recursos naturais	2.772.766,44	0,00	2.772.766,44	2.772.766,44
422	Edifícios e outras construções	85.513.228,67	49.692.105,28	35.821.123,39	38.887.499,63
423	Equipamento básico	22.405.296,45	20.052.254,10	2.353.042,35	2.394.340,87
424	Equipamento de transporte	3.184.610,89	2.959.448,06	225.162,83	191.409,13
425	Ferramentas e utensílios	678.576,49	625.522,70	53.053,79	58.731,53
426	Equipamento administrativo	6.513.356,84	5.931.423,84	581.933,00	584.387,14
429	Outras imobilizações corpóreas	575.644,23	476.134,93	99.509,30	119.444,89
442	Imobilizações em curso	15.742.872,19	0,00	15.742.872,19	10.968.000,74
448	Adiant.p/ conta Imob.Corpóreas	0,00	0,00	0,00	0,00
		137.386.352,20	79.736.888,91	57.649.463,29	55.976.580,37
	Investimentos financeiros				
411	Partes de capital	64.346,47	0,00	64.346,47	64.346,47
		64.346,47	0,00	64.346,47	64.346,47
	Circulante				
	Existências				
36	Matérias-primas, subsidiárias e de consumo	887.453,14	44.372,66	843.080,48	858.150,18
		887.453,14	44.372,66	843.080,48	858.150,18
	Dividas de terceiros-Curto prazo				
211	Clientes, c/c	10.288.514,95	0,00	10.288.514,95	12.913.061,78
218	Clientes de cobrança duvidosa	1.565.180,02	1.565.180,02	0,00	0,00
24	Estado e outros entes públicos	306.871,89	0,00	306.871,89	260.623,56
2619	Adiant. fornecedores Imobilizado	708.392,98	0,00	708.392,98	1.380.263,89
262+268	Outros devedores	260.442,69	0,00	260.442,69	702.051,00
		13.129.402,53	1.565.180,02	11.564.222,51	15.256.000,23
	Depósitos em instituições financeiras e caixa				
12+13	Depósitos bancários	3.139.865,10	0,00	3.139.865,10	4.052.899,95
11	Caixa	10.521,81	0,00	10.521,81	10.521,81
		3.150.386,91	0,00	3.150.386,91	4.063.421,76
	Acréscimos e diferimentos				
272	Custos diferidos	0,00		0,00	1.264,55
	Total de amortizações		87.617.650,55		
	Total de provisões		1.609.552,68		
	Total do Activo	162.640.581,43	89.227.203,23	73.413.378,20	76.530.628,28

Data : 31/12/2014

(Unidade: euro)

Codigo das contas POCAL	FUNDOS PRÓPRIOS E PASSIVO	EXERCÍCIOS	
		2014	2013
51	Fundos próprios		
	Património	17.694.185,68	17.694.185,68
	Reservas :		
571	Reservas legais	12.374.394,18	12.374.394,18
574	Reservas livres	9.365.530,40	15.245.980,60
575	Subsídios	16.054.288,48	16.054.288,48
576	Doações	112.778,20	112.778,20
59	Resultados transitados	-1.152.201,85	0,00
88	Resultado liquido do exercício	1.144.922,16	-1.152.201,85
		55.593.897,25	60.329.425,29
	Passivo		
	Provisões para riscos e encargos		
292	Outros riscos e encargos	0,00	0,00
	Dividas a terceiros-Médio e longo prazo		
23	Empréstimos obtidos	4.457.066,63	5.571.333,30
	Dividas a terceiros-Curto prazo		
221	Fornecedores, c/c	768.431,17	399.379,09
228	Fornecedores-Facturas em recepção e conferencia	96.944,20	324.571,88
217	Cauções de clientes	0,00	5.519,29
2611	Fornecedores de imobilizado, c/c	197.656,35	257.788,05
24	Estado e outros entes públicos	0,00	1.314,25
262+263+268	Outros credores	2.002.387,78	898.816,77
		3.065.419,50	1.887.389,33
	Acréscimos e diferimentos		
273	Acréscimos de custos	1.127.072,94	1.099.647,23
274	Proveitos diferidos	9.169.921,88	7.642.833,13
	Total do capital próprio e passivo	73.413.378,20	76.530.628,28

Abreviaturas:

AB - Activo Bruto

A/P- Amortizações e Provisões

AL - Activo Líquido

Capítulo II

Demonstração de Resultados

Data : 31/12/2014

(Unidade: euro)

Código das Contas		Valores			
		2014		2013	
61	Custos e perdas Custo das mercadorias vendidas e das matérias consumidas				
	Matérias	816.971,83	816.971,83	849.365,35	849.365,35
62	Fornecimentos e serviços externos		6.697.479,69		6.338.739,75
	Custos com o pessoal				
641+642	Remunerações	7.366.166,23		8.034.936,79	
643 a 648	Encargos Sociais	2.622.480,69	9.988.646,92	2.385.557,76	10.420.494,55
66	Amortizações do exercicio	4.898.686,47		5.791.790,11	
67	Provisões do exercicio	0,00		0,00	
65	Outros custos e perdas operacionais	387.259,53	5.285.946,00	497.480,88	6.289.270,99
	(A)		22.789.044,44		23.897.870,64
68	Custos e perdas financeiros		32.965,32		33.300,26
	(C)		22.822.009,76		23.931.170,90
69	Custos e perdas extraordinários		104.044,74		230.221,96
	(E)		22.926.054,50		24.161.392,86
88	Resultado liquido do exercicio		1.144.922,16		-1.152.201,85
			24.070.976,66		23.009.191,01
	Proveitos e ganhos				
	Vendas e prestações de serviços				
7111	Vendas de mercadorias	0,00		0,00	
7112+7113	Vendas de produtos	11.277.277,64		10.783.012,60	
712	Prestações de serviços	11.549.535,32	22.826.812,96	9.978.873,04	20.761.885,64
72	Impostos e taxas	369.917,11		367.926,46	
75	Trabalhos para a própria entidade	78.377,66		114.028,16	
73	Proveitos suplementares	2.276,42		2.547,77	
74	Transferencias e subsidios obtidos	0,00		0,00	
76	Outros proveitos e ganhos operac.	10.595,25	461.166,44	1.328,34	485.830,73
	(B)		23.287.979,40		21.247.716,37
78	Proveitos e ganhos financeiros		162.876,30		265.946,37
	(D)		23.450.855,70		21.513.662,74
79	Proveitos e ganhos extraordinarios		620.120,96		1.495.528,27
	(F)		24.070.976,66		23.009.191,01
Resumo:		Valores			
		Realizados		Realizados	
	Resultados operacionais: (B)-(A)		498.934,96		-2.650.154,27
	Resultados financeiros: (D-B)-(C-A)		129.910,98		232.646,11
	Resultados correntes: (D)-(C)		628.845,94		-2.417.508,16
	Resultado liquido do exercicio: (F)-(E)		1.144.922,16		-1.152.201,85

Capítulo II

Mapas de Execução Orçamental

Data : 31/12/2014

CONTROLO ORÇAMENTAL - RECEITA

(Unidade: euro)

Classificação económica		Previsões corrigidas	Receitas por cobrar no início do ano	Receitas liquidadas	Liquidações anuladas	Receitas cobradas brutas	Reembols. e restituições		Receita cobrada líquida	Receitas por cobrar no final do ano	Grau de execução orçamental das receitas
Código	Descrição						Emitidos	Pagos			
(1)	(2)	(3)	(4)	(5)	(6)	(7)	(8)	(9)	(10)=(7)-(9)	(11)=(4)+(5)-(6)-(7)	(12)=(10)/(3)*100
	Receitas Correntes										
04	Taxas, multas e outras penalidades	402.010,00	537.494,27	412.689,04	0,00	485.880,44	0,00	0,00	485.880,44	464.302,87	120,86
04 01	Taxas:	281.000,00	274.709,93	369.936,93	0,00	421.498,65	0,00	0,00	421.498,65	223.148,21	150,00
04 01 99	Taxas diversas	281.000,00	274.709,93	369.936,93	0,00	421.498,65	0,00	0,00	421.498,65	223.148,21	150,00
04 01 99 01	Taxa de Recursos Hídricos	281.000,00	274.709,93	369.936,93	0,00	421.498,65	0,00	0,00	421.498,65	223.148,21	150,00
04 02	Multas e outras penalidades:	121.010,00	262.784,34	42.752,11	0,00	64.381,79	0,00	0,00	64.381,79	241.154,66	53,20
04 02 01	Juros de mora	106.000,00	260.805,71	39.286,12	0,00	61.117,96	0,00	0,00	61.117,96	238.973,87	57,66
04 02 02	Juros compensatórios	12.000,00	-82,16	442,35	0,00	360,19	0,00	0,00	360,19	0,00	3,00
04 02 04	Coimas e penalidades por contra ordenações	3.000,00	2.060,79	3.023,64	0,00	2.903,64	0,00	0,00	2.903,64	2.180,79	96,79
04 02 99	Multas e penalidades diversas	10,00	0,00	0,00	0,00	0,00	0,00	0,00	0,00	0,00	0,00
05	Rendimentos de propriedade	409.010,00	0,00	98.347,50	0,00	98.347,50	0,00	0,00	98.347,50	0,00	24,05
05 02	Juros - Sociedades Financeiras:	409.000,00	0,00	98.347,50	0,00	98.347,50	0,00	0,00	98.347,50	0,00	24,05
05 02 01	Bancos e outras instituições financeiras	409.000,00	0,00	98.347,50	0,00	98.347,50	0,00	0,00	98.347,50	0,00	24,05
05 10	Rendas:	10,00	0,00	0,00	0,00	0,00	0,00	0,00	0,00	0,00	0,00
05 10 04	Edifícios	10,00	0,00	0,00	0,00	0,00	0,00	0,00	0,00	0,00	0,00
06	Transferências correntes	1.010,00	15.645,14	0,00	0,00	0,00	0,00	0,00	0,00	15.645,14	0,00
06 03	Administração central:	1.000,00	15.645,14	0,00	0,00	0,00	0,00	0,00	0,00	15.645,14	0,00
06 03 07	Fundos e serviços autónomos	1.000,00	15.645,14	0,00	0,00	0,00	0,00	0,00	0,00	15.645,14	0,00
06 05	Administração local:	10,00	0,00	0,00	0,00	0,00	0,00	0,00	0,00	0,00	0,00
06 05 01	Continente	10,00	0,00	0,00	0,00	0,00	0,00	0,00	0,00	0,00	0,00
07	Venda de bens e serviços correntes	20.198.850,00	12.487.322,12	23.514.785,37	5.779.107,17	21.034.125,10	0,00	0,00	21.034.125,10	9.188.875,22	104,14
07 01	Venda de bens:	10.951.010,00	3.849.820,26	11.952.225,21	2.634.096,51	10.710.786,87	0,00	0,00	10.710.786,87	2.457.162,09	97,81
07 01 03	Publicações e impressos	3.000,00	2.613,06	2.263,06	70,93	1.933,71	0,00	0,00	1.933,71	2.871,48	64,46
07 01 05	Bens inutilizados	1.000,00	5.457,64	0,00	0,00	0,00	0,00	0,00	0,00	5.457,64	0,00
07 01 09	Matérias de consumo	10,00	0,00	0,00	0,00	0,00	0,00	0,00	0,00	0,00	0,00
07 01 99	Outros	10.947.000,00	3.841.749,56	11.949.962,15	2.634.025,58	10.708.853,16	0,00	0,00	10.708.853,16	2.448.832,97	97,82
07 01 99 01	Água	231.000,00	2.631.951,41	455,29	2.634.096,51	-1.689,81	0,00	0,00	-1.689,81	0,00	-0,73
07 01 99 02	Outros	2.000,00	-510,63	549,15	-70,93	109,45	0,00	0,00	109,45	0,00	5,47
07 01 99 11	Água - Tarifa Fixa	2.827.000,00	341.309,78	3.287.157,90	0,00	3.002.800,02	0,00	0,00	3.002.800,02	625.667,66	106,22
07 01 99 12	Água - Tarifa Variável	7.887.000,00	868.999,00	8.661.799,81	0,00	7.707.633,50	0,00	0,00	7.707.633,50	1.823.165,31	97,73
07 02	Serviços:	9.247.820,00	8.637.501,86	11.562.560,16	3.145.010,66	10.323.338,23	0,00	0,00	10.323.338,23	6.731.713,13	111,63
07 02 03	Vistorias e ensaios	15.000,00	-181,81	10.527,19	-573,46	10.918,84	0,00	0,00	10.918,84	0,00	72,79
07 02 04	Serviços de laboratório	12.800,00	31.592,72	0,00	0,00	0,00	0,00	0,00	0,00	31.592,72	0,00
07 02 09	Serviços específicos das autarquias	9.220.010,00	8.606.090,95	11.552.032,97	3.145.584,12	10.312.419,39	0,00	0,00	10.312.419,39	6.700.120,41	111,85
07 02 09 01	Ligação	26.000,00	171.822,93	14.348,75	0,00	16.817,88	0,00	0,00	16.817,88	169.353,80	64,68
07 02 09 02	Conservação	17.000,00	590.323,99	0,00	0,00	14.379,18	0,00	0,00	14.379,18	575.944,81	84,58
07 02 09 03	Utilização	224.000,00	4.342.689,99	353.873,83	1.065.537,09	438.302,29	0,00	0,00	438.302,29	3.192.724,44	195,67
07 02 09 04	Trabalhos por conta de particulares	136.000,00	26.128,26	46.847,02	0,00	47.087,83	0,00	0,00	47.087,83	25.887,45	34,62
07 02 09 05	Quota de serviço	1.000,00	2.079.953,50	-513,80	2.080.047,03	-607,33	0,00	0,00	-607,33	0,00	-60,73
07 02 09 09	Outros	10,00	0,00	0,00	0,00	0,00	0,00	0,00	0,00	0,00	0,00
07 02 09 31	Saneamento - Tarifa Fixa	1.814.000,00	292.516,57	2.042.294,03	0,00	1.875.260,31	0,00	0,00	1.875.260,31	459.550,29	103,38
07 02 09 32	Saneamento - Tarifa Variável	7.002.000,00	1.102.655,71	9.095.183,14	0,00	7.921.179,23	0,00	0,00	7.921.179,23	2.276.659,62	113,13
07 02 99	Outros serviços	10,00	0,00	0,00	0,00	0,00	0,00	0,00	0,00	0,00	0,00
07 03	Rendas	20,00	0,00	0,00	0,00	0,00	0,00	0,00	0,00	0,00	0,00
07 03 02	Edifícios	10,00	0,00	0,00	0,00	0,00	0,00	0,00	0,00	0,00	0,00
07 03 99	Outras	10,00	0,00	0,00	0,00	0,00	0,00	0,00	0,00	0,00	0,00
08	Outras receitas correntes	1.013.000,00	901.736,18	112.316,07	573,46	112.321,07	0,00	0,00	112.321,07	901.157,72	11,09
08 01	Outras receitas	1.013.000,00	901.736,18	112.316,07	573,46	112.321,07	0,00	0,00	112.321,07	901.157,72	11,09
08 01 99	Outras	1.013.000,00	901.736,18	112.316,07	573,46	112.321,07	0,00	0,00	112.321,07	901.157,72	11,09
	Total das receitas correntes	22.023.880,00	13.942.197,71	24.138.137,98	5.779.680,63	21.730.674,11	0,00	0,00	21.730.674,11	10.569.980,95	98,67

Data : 31/12/2014

CONTROLO ORÇAMENTAL - RECEITA

(Unidade: euro)

Classificação económica		Previsões corrigidas	Receitas por cobrar no início do ano (4)	Receitas liquidadas (5)	Liquidações anuladas (6)	Receitas cobradas brutas (7)	Reembols. e restituições		Receita cobrada líquida (10)=(7)-(9)	Receitas por cobrar no final do ano (11)=(4)+(5)-(6)-(7)	Grau de execução orçamental das receitas (12)=(10)/(3)*100
Código	Descrição						Emitidos	Pagos			
(1)	(2)	(3)	(4)	(5)	(6)	(7)	(8)	(9)	(10)=(7)-(9)	(11)=(4)+(5)-(6)-(7)	(12)=(10)/(3)*100
	Receitas de Capital										
09	Venda de bens de investimento:	4.100,00	5.917,85	0,00	0,00	45,87	0,00	0,00	45,87	5.871,98	1,12
09 04	Outros bens de investimento	4.100,00	5.917,85	0,00	0,00	45,87	0,00	0,00	45,87	5.871,98	1,12
09 04 01	Sociedades e quase soc. não finan.	3.000,00	480,00	0,00	0,00	0,00	0,00	0,00	0,00	480,00	0,00
09 04 09	Instituições sem fins lucrativos	100,00	0,00	0,00	0,00	0,00	0,00	0,00	0,00	0,00	0,00
09 04 10	Famílias	1.000,00	5.437,85	0,00	0,00	45,87	0,00	0,00	45,87	5.391,98	4,59
10	Transferências de capital:	6.585.300,00	-23.947,04	2.000.527,36	-23.947,04	2.000.527,36	0,00	0,00	2.000.527,36	0,00	30,38
10 01	Sociedades e quase soc. não financeiras	215.100,00	0,00	881.671,57	0,00	881.671,57	0,00	0,00	881.671,57	0,00	409,89
10 01 01	Publicas	100,00	0,00	875.679,53	0,00	875.679,53	0,00	0,00	875.679,53	0,00	875.679,53
10 01 02	Privadas	215.000,00	0,00	5.992,04	0,00	5.992,04	0,00	0,00	5.992,04	0,00	2,79
10 03	Administração central	6.348.100,00	-23.947,04	1.118.855,79	-23.947,04	1.118.855,79	0,00	0,00	1.118.855,79	0,00	17,63
10 03 01	Estado	0,00	-23.947,04	0,00	-23.947,04	0,00	0,00	0,00	0,00	0,00	0,00
10 03 08	Serviços e fundos autónomos	6.348.100,00	0,00	1.118.855,79	0,00	1.118.855,79	0,00	0,00	1.118.855,79	0,00	17,63
10 05	Administração local	100,00	0,00	0,00	0,00	0,00	0,00	0,00	0,00	0,00	0,00
10 05 01	Continente	100,00	0,00	0,00	0,00	0,00	0,00	0,00	0,00	0,00	0,00
10 08	Famílias	22.000,00	0,00	0,00	0,00	0,00	0,00	0,00	0,00	0,00	0,00
10 08 01	Famílias	22.000,00	0,00	0,00	0,00	0,00	0,00	0,00	0,00	0,00	0,00
12	Passivos financeiros:	100,00	0,00	0,00	0,00	0,00	0,00	0,00	0,00	0,00	0,00
12 06	Empréstimos a médio e longo prazos	100,00	0,00	0,00	0,00	0,00	0,00	0,00	0,00	0,00	0,00
12 06 06	Admin. Pública - Admin. Local - Continente	100,00	0,00	0,00	0,00	0,00	0,00	0,00	0,00	0,00	0,00
13	Outras receitas de capital:	100,00	0,00	0,00	0,00	0,00	0,00	0,00	0,00	0,00	0,00
13 01	Outras receitas	100,00	0,00	0,00	0,00	0,00	0,00	0,00	0,00	0,00	0,00
13 01 99	Outras	100,00	0,00	0,00	0,00	0,00	0,00	0,00	0,00	0,00	0,00
	Total das receitas de capital	6.589.600,00	-18.029,19	2.000.527,36	-23.947,04	2.000.573,23	0,00	0,00	2.000.573,23	5.871,98	30,36
	Total de receitas	28.613.480,00	13.924.168,52	26.138.665,34	5.755.733,59	23.731.247,34	0,00	0,00	23.731.247,34	10.575.852,93	82,94
16	Saldo da gerência anterior	4.000.000,00	0,00	0,00	0,00	0,00	0,00	0,00	0,00	0,00	0,00
16 01	Saldo orçamental	4.000.000,00	0,00	0,00	0,00	0,00	0,00	0,00	0,00	0,00	0,00
16 01 01	Na posse do serviço	4.000.000,00	0,00	0,00	0,00	0,00	0,00	0,00	0,00	0,00	0,00
	TOTAL GERAL	32.613.480,00	13.924.168,52	26.138.665,34	5.755.733,59	23.731.247,34	0,00	0,00	23.731.247,34	10.575.852,93	72,77

Data : 31/12/2014

CONTROLO ORÇAMENTAL - DESPESA

(Unidade: euro)

Classificação económica		Dotações corrigidas	Compromissos assumidos			Despesas pagas	Diferenças			Grau de execução orçamental das despesas (11)=(7)/(3)*100
Código	Descrição		2014	Exercícios futuros	Total		Dotação não comprometida (8)=(3)-(4)	Saldo (9)=(3)-(7)	Compromissos por pagar (10)=(4)-(7)	
(1)	(2)	(3)	(4)	(5)	(6)	(7)	(8)=(3)-(4)	(9)=(3)-(7)	(10)=(4)-(7)	(11)=(7)/(3)*100
01	Despesas Correntes									
01	Despesas com o pessoal	10.427.150,00	9.772.353,21	0,00	9.772.353,21	9.529.847,56	654.796,79	897.302,44	242.505,65	91,39
01 01	Remunerações certas e permanentes:	6.984.100,00	6.636.996,51	0,00	6.636.996,51	6.636.996,51	347.103,49	347.103,49	0,00	95,03
01 01 02	Órgãos sociais	1.000,00	0,00	0,00	0,00	0,00	1.000,00	1.000,00	0,00	0,00
01 01 03	Pessoal dos quadros-Regime função publica	5.337.000,00	5.107.351,70	0,00	5.107.351,70	5.107.351,70	229.648,30	229.648,30	0,00	95,70
01 01 06	Pessoal contratado a termo	5.000,00	4.417,62	0,00	4.417,62	4.417,62	582,38	582,38	0,00	88,35
01 01 07	Pessoal em regime de avença	100,00	0,00	0,00	0,00	0,00	100,00	100,00	0,00	0,00
01 01 08	Pessoal aguardando aposentação	110.000,00	103.191,95	0,00	103.191,95	103.191,95	6.808,05	6.808,05	0,00	93,81
01 01 09	Pessoal em qualquer outra situação	1.000,00	0,00	0,00	0,00	0,00	1.000,00	1.000,00	0,00	0,00
01 01 11	Representação	70.000,00	56.345,51	0,00	56.345,51	56.345,51	13.654,49	13.654,49	0,00	80,49
01 01 13	Subsidio de refeição	460.000,00	439.395,81	0,00	439.395,81	439.395,81	20.604,19	20.604,19	0,00	95,52
01 01 14	Subsidio de férias e Natal	950.000,00	914.831,41	0,00	914.831,41	914.831,41	35.168,59	35.168,59	0,00	96,30
01 01 15	Rem. por doença e maternidade/paternidade	50.000,00	11.462,51	0,00	11.462,51	11.462,51	38.537,49	38.537,49	0,00	22,93
01 02	Abonos variáveis ou eventuais	765.050,00	690.566,80	0,00	690.566,80	690.566,80	74.483,20	74.483,20	0,00	90,26
01 02 02	Horas extraordinárias	407.450,00	373.456,23	0,00	373.456,23	373.456,23	33.993,77	33.993,77	0,00	91,66
01 02 03	Alimentação e alojamento	2.000,00	0,00	0,00	0,00	0,00	2.000,00	2.000,00	0,00	0,00
01 02 04	Ajudas de custo	2.500,00	1.900,13	0,00	1.900,13	1.900,13	599,87	599,87	0,00	76,01
01 02 05	Abono para falhas	17.500,00	11.046,74	0,00	11.046,74	11.046,74	6.453,26	6.453,26	0,00	63,12
01 02 06	Formação	20.000,00	3.241,52	0,00	3.241,52	3.241,52	16.758,48	16.758,48	0,00	16,21
01 02 10	Subsidio de trabalho nocturno	500,00	0,00	0,00	0,00	0,00	500,00	500,00	0,00	0,00
01 02 11	Subsidio de turno	305.000,00	295.429,70	0,00	295.429,70	295.429,70	9.570,30	9.570,30	0,00	96,86
01 02 12	Indemnizações por cessação funções	10.000,00	5.492,48	0,00	5.492,48	5.492,48	4.507,52	4.507,52	0,00	54,92
01 02 13	Outros suplementos e prémios	50,00	0,00	0,00	0,00	0,00	50,00	50,00	0,00	0,00
01 02 14	Outros abonos em numerário ou espécie	50,00	0,00	0,00	0,00	0,00	50,00	50,00	0,00	0,00
01 03	Segurança social	2.678.000,00	2.444.789,90	0,00	2.444.789,90	2.202.284,25	233.210,10	475.715,75	242.505,65	82,24
01 03 01	Encargos com a saúde	90.000,00	64.887,88	0,00	64.887,88	64.887,88	25.112,12	25.112,12	0,00	72,10
01 03 02	Outros encargos com a saúde	443.000,00	400.000,00	0,00	400.000,00	393.901,06	43.000,00	49.098,94	6.098,94	88,92
01 03 03	Subsidio familiar a crianças e jovens	50.000,00	37.663,91	0,00	37.663,91	37.663,91	12.336,09	12.336,09	0,00	75,33
01 03 04	Outras prestações familiares	25.000,00	4.750,00	0,00	4.750,00	4.361,80	20.250,00	20.638,20	388,20	17,45
01 03 05	Contribuições para a segurança social	1.700.000,00	1.607.393,94	0,00	1.607.393,94	1.607.393,94	92.606,06	92.606,06	0,00	94,55
01 03 09	Seguros	100.000,00	94.075,66	0,00	94.075,66	94.075,66	5.924,34	5.924,34	0,00	94,08
01 03 10	Outras despesas de segurança social	270.000,00	236.018,51	0,00	236.018,51	0,00	33.981,49	270.000,00	236.018,51	0,00
	A Transportar	10.427.150,00	9.772.353,21	0,00	9.772.353,21	9.529.847,56	654.796,79	897.302,44	242.505,65	

Data : 31/12/2014

CONTROLO ORÇAMENTAL - DESPESA

(Unidade: euro)

Classificação económica		Dotações corrigidas	Compromissos assumidos			Despesas pagas	Diferenças			Grau de execução orçamental das despesas (11)=(7)/(3)*100
Código	Descrição		2014	Exercícios futuros	Total		Dotação não comprometida	Saldo	Compromissos por pagar	
(1)	(2)	(3)	(4)	(5)	(6)	(7)	(8)=(3)-(4)	(9)=(3)-(7)	(10)=(4)-(7)	(11)=(7)/(3)*100
	Transporte	10.427.150,00	9.772.353,21	0,00	9.772.353,21	9.529.847,56	654.796,79	897.302,44	242.505,65	
02	Aquisição de bens e serviços:	9.938.000,00	9.640.392,92	0,00	9.640.392,92	8.194.698,52	297.607,08	1.743.301,48	1.445.694,40	82,46
02 01	Aquisição de bens	1.819.200,00	1.707.892,98	0,00	1.707.892,98	1.357.417,96	111.307,02	461.782,04	350.475,02	74,62
02 01 01	Matérias -primas e subsidiárias	936.400,00	921.211,30	0,00	921.211,30	684.781,25	15.188,70	251.618,75	236.430,05	73,13
02 01 02	Combustíveis e lubrificantes	295.000,00	253.589,77	0,00	253.589,77	226.283,51	41.410,23	68.716,49	27.306,26	76,71
02 01 04	Limpeza e higiene	5.000,00	37,62	0,00	37,62	37,62	4.962,38	4.962,38	0,00	0,75
02 01 05	Alimentação-Refeições confeccionadas	50.000,00	45.360,60	0,00	45.360,60	43.614,58	4.639,40	6.385,42	1.746,02	87,23
02 01 07	Vestuário e artigos pessoais	129.800,00	125.080,95	0,00	125.080,95	122.378,69	4.719,05	7.421,31	2.702,26	94,28
02 01 08	Material de escritório	130.000,00	125.456,20	0,00	125.456,20	100.786,65	4.543,80	29.213,35	24.669,55	77,53
02 01 09	Produtos químicos e farmacêuticos	90.000,00	80.248,41	0,00	80.248,41	54.824,49	9.751,59	35.175,51	25.423,92	60,92
02 01 15	Prémios, condecorações e ofertas	65.000,00	60.410,77	0,00	60.410,77	32.767,97	4.589,23	32.232,03	27.642,80	50,41
02 01 17	Ferramentas e utensílios	100.000,00	95.958,10	0,00	95.958,10	91.435,96	4.041,90	8.564,04	4.522,14	91,44
02 01 18	Livros e documentação técnica	5.000,00	191,63	0,00	191,63	159,61	4.808,37	4.840,39	32,02	3,19
02 01 19	Artigos honoríficos e de decoração	5.000,00	0,00	0,00	0,00	0,00	5.000,00	5.000,00	0,00	0,00
02 01 20	Material de educação, cultura e recreio	5.000,00	0,00	0,00	0,00	0,00	5.000,00	5.000,00	0,00	0,00
02 01 21	Outros bens	3.000,00	347,63	0,00	347,63	347,63	2.652,37	2.652,37	0,00	11,59
02 02	Aquisição de serviços:	8.118.800,00	7.932.499,94	0,00	7.932.499,94	6.837.280,56	186.300,06	1.281.519,44	1.095.219,38	84,22
02 02 01	Encargos das instalações	2.620.000,00	2.608.877,88	0,00	2.608.877,88	2.545.446,84	11.122,12	74.553,16	63.431,04	97,15
02 02 02	Limpeza e higiene	197.500,00	194.737,93	0,00	194.737,93	152.559,71	2.762,07	44.940,29	42.178,22	77,25
02 02 03	Conservação de bens	1.225.000,00	1.219.363,02	0,00	1.219.363,02	951.706,88	5.636,98	273.293,12	267.656,14	77,69
02 02 04	Locação de edifícios	26.000,00	25.309,84	0,00	25.309,84	25.309,84	690,16	690,16	0,00	97,35
02 02 05	Locação de material informático	162.200,00	127.168,48	0,00	127.168,48	95.787,77	35.031,52	66.412,23	31.380,71	59,06
02 02 09	Comunicações	580.000,00	576.783,95	0,00	576.783,95	573.468,15	3.216,05	6.531,85	3.315,80	98,87
02 02 10	Transportes	11.500,00	9.028,40	0,00	9.028,40	9.028,40	2.471,60	2.471,60	0,00	78,51
02 02 11	Representação dos serviços	50.000,00	37.281,65	0,00	37.281,65	9.858,75	12.718,35	40.141,25	27.422,90	19,72
02 02 12	Seguros	100.000,00	85.588,52	0,00	85.588,52	84.394,24	14.411,48	15.605,76	1.194,28	84,39
02 02 13	Deslocações e estadas	10.000,00	8.130,24	0,00	8.130,24	8.024,39	1.869,76	1.975,61	105,85	80,24
02 02 14	Estudos, pareceres, projectos e consultadoria	183.000,00	179.313,76	0,00	179.313,76	106.007,48	3.686,24	76.992,52	73.306,28	57,93
02 02 15	Formação	63.600,00	61.135,43	0,00	61.135,43	52.772,63	2.464,57	10.827,37	8.362,80	82,98
02 02 16	Seminários, exposições e similares	10.000,00	0,00	0,00	0,00	0,00	10.000,00	10.000,00	0,00	0,00
02 02 17	Publicidade	60.000,00	55.004,31	0,00	55.004,31	51.059,81	4.995,69	8.940,19	3.944,50	85,10
02 02 18	Vigilância e segurança	365.000,00	325.844,40	0,00	325.844,40	290.029,93	39.155,60	74.970,07	35.814,47	79,46
02 02 19	Assistência técnica	10.000,00	0,00	0,00	0,00	0,00	10.000,00	10.000,00	0,00	0,00
02 02 20	Outros trabalhos especializados	1.900.000,00	1.898.223,39	0,00	1.898.223,39	1.383.602,63	1.776,61	516.397,37	514.620,76	72,82
02 02 24	Encargos de cobrança de receitas	510.000,00	487.912,26	0,00	487.912,26	469.510,80	22.087,74	40.489,20	18.401,46	92,06
02 02 25	Outros serviços	35.000,00	32.796,48	0,00	32.796,48	28.712,31	2.203,52	6.287,69	4.084,17	82,04
	A Transportar	20.365.150,00	19.412.746,13	0,00	19.412.746,13	17.724.546,08	952.403,87	2.640.603,92	1.688.200,05	

Data : 31/12/2014

CONTROLO ORÇAMENTAL - DESPESA

(Unidade: euro)

Classificação económica		Dotações corrigidas	Compromissos assumidos			Despesas pagas	Diferenças			Grau de execução orçamental das despesas (11)=(7)/(3)*100
Código	Descrição		2014	Exercícios futuros	Total		Dotação não comprometida	Saldo	Compromissos por pagar	
(1)	(2)	(3)	(4)	(5)	(6)	(7)	(8)=(3)-(4)	(9)=(3)-(7)	(10)=(4)-(7)	(11)=(7)/(3)*100
	Transporte	20.365.150,00	19.412.746,13	0,00	19.412.746,13	17.724.546,08	952.403,87	2.640.603,92	1.688.200,05	
03	Juros e outros encargos:	80.000,00	36.817,95	0,00	36.817,95	32.343,76	43.182,05	47.656,24	4.474,19	40,43
03 01	Juros da dívida pública:	60.000,00	23.668,84	0,00	23.668,84	19.555,58	36.331,16	40.444,42	4.113,26	32,59
03 01 08	Administração pública local-Continente	60.000,00	23.668,84	0,00	23.668,84	19.555,58	36.331,16	40.444,42	4.113,26	32,59
03 05	Outros juros:	15.000,00	11.797,66	0,00	11.797,66	11.738,25	3.202,34	3.261,75	59,41	78,26
03 05 02	Outros	15.000,00	11.797,66	0,00	11.797,66	11.738,25	3.202,34	3.261,75	59,41	78,26
03 06	Outros encargos financeiros:	5.000,00	1.351,45	0,00	1.351,45	1.049,93	3.648,55	3.950,07	301,52	21,00
03 06 01	Outros encargos financeiros	5.000,00	1.351,45	0,00	1.351,45	1.049,93	3.648,55	3.950,07	301,52	21,00
06	Outras despesas correntes :	494.811,88	455.819,10	0,00	455.819,10	429.181,90	38.992,78	65.629,98	26.637,20	86,74
06 02	Diversas	494.811,88	455.819,10	0,00	455.819,10	429.181,90	38.992,78	65.629,98	26.637,20	86,74
06 02 01	Impostos e Taxas	295.000,00	289.425,88	0,00	289.425,88	289.425,88	5.574,12	5.574,12	0,00	98,11
06 02 01 01	Taxa de Recursos Hidricos	295.000,00	289.425,88	0,00	289.425,88	289.425,88	5.574,12	5.574,12	0,00	98,11
06 02 03	Outras	199.811,88	166.393,22	0,00	166.393,22	139.756,02	33.418,66	60.055,86	26.637,20	69,94
06 02 03 01	Restituições	10.000,00	0,00	0,00	0,00	0,00	10.000,00	10.000,00	0,00	0,00
06 02 03 02	Diversas	189.811,88	166.393,22	0,00	166.393,22	139.756,02	23.418,66	50.055,86	26.637,20	73,63
	Total das despesas correntes	20.939.961,88	19.905.383,18	0,00	19.905.383,18	18.186.071,74	1.034.578,70	2.753.890,14	1.719.311,44	86,85
	Despesas Capital									
07	Aquisição de bens de capital:	10.556.598,12	9.325.682,90	4.006.932,60	13.332.615,50	5.797.989,10	1.230.915,22	4.758.609,02	3.527.693,80	54,92
07 01	Investimentos	10.556.588,12	9.325.682,90	4.006.932,60	13.332.615,50	5.797.989,10	1.230.905,22	4.758.599,02	3.527.693,80	54,92
07 01 01	Terrenos	5.000,00	0,00	0,00	0,00	0,00	5.000,00	5.000,00	0,00	0,00
07 01 03	Edifícios	422.481,75	368.056,33	0,00	368.056,33	291.306,45	54.425,42	131.175,30	76.749,88	68,95
07 01 04	Construções diversas	4.903.578,00	4.091.879,86	1.665.650,31	5.757.530,17	1.524.403,58	811.698,14	3.379.174,42	2.567.476,28	31,09
07 01 04 01	Esgotos	3.098.226,00	2.460.756,85	1.104.441,72	3.565.198,57	960.754,71	637.469,15	2.137.471,29	1.500.002,14	31,01
07 01 04 02	Capt., tratamento e distrib. de água	1.797.352,00	1.624.048,07	561.208,59	2.185.256,66	556.573,94	173.303,93	1.240.778,06	1.067.474,13	30,97
07 01 04 03	Outros	8.000,00	7.074,94	0,00	7.074,94	7.074,93	925,06	925,07	0,01	88,44
07 01 06	Material de transporte	110.500,00	98.168,19	0,00	98.168,19	98.168,19	12.331,81	12.331,81	0,00	88,84
07 01 07	Equipamento informático	245.180,00	240.762,20	0,00	240.762,20	237.381,25	4.417,80	7.798,75	3.380,95	96,82
07 01 08	Software informático	396.820,00	369.291,18	0,00	369.291,18	272.469,36	27.528,82	124.350,64	96.821,82	68,66
07 01 09	Equipamento administrativo	107.981,98	33.801,34	0,00	33.801,34	26.421,33	74.180,64	81.560,65	7.380,01	24,47
07 01 10	Equipamento básico	4.055.403,07	3.932.483,44	2.341.282,29	6.273.765,73	3.215.414,56	122.919,63	839.988,51	717.068,88	79,29
07 01 11	Ferramentas e utensílios	14.830,00	9.499,92	0,00	9.499,92	7.039,92	5.330,08	7.790,08	2.460,00	47,47
07 01 12	Artigos e objectos de valor	1.000,00	0,00	0,00	0,00	0,00	1.000,00	1.000,00	0,00	0,00
07 01 13	Investimentos incorpóreos	253.443,00	153.570,83	0,00	153.570,83	104.742,85	99.872,17	148.700,15	48.827,98	41,33
07 01 15	Outros investimentos	40.370,32	28.169,61	0,00	28.169,61	20.641,61	12.200,71	19.728,71	7.528,00	51,13
	A Transportar	10.556.588,12	9.325.682,90	4.006.932,60	13.332.615,50	5.797.989,10	1.230.905,22	4.758.599,02	3.527.693,80	

CONTROLO ORÇAMENTAL - DESPESA

Data : 31/12/2014

(Unidade: euro)

Classificação económica		Dotações corrigidas	Compromissos assumidos			Despesas pagas	Diferenças			Grau de execução orçamental das despesas (11)=(7)/(3)*100
Código	Descrição		2014	Exercícios futuros	Total		Dotação não comprometida	Saldo	Compromissos por pagar	
(1)	(2)	(3)	(4)	(5)	(6)	(7)	(8)=(3)-(4)	(9)=(3)-(7)	(10)=(4)-(7)	(11)=(7)/(3)*100
	Transporte	10.556.588,12	9.325.682,90	4.006.932,60	13.332.615,50	5.797.989,10	1.230.905,22	4.758.599,02	3.527.693,80	
07 03	Bens do dominio publico	10,00	0,00	0,00	0,00	0,00	10,00	10,00	0,00	0,00
07 03 05	Bens do patrimonio historico, artistico e cultural	10,00	0,00	0,00	0,00	0,00	10,00	10,00	0,00	0,00
08	Transferencias de capital:	10,00	0,00	0,00	0,00	0,00	10,00	10,00	0,00	0,00
08 07	Instituições sem fins lucrativos	10,00	0,00	0,00	0,00	0,00	10,00	10,00	0,00	0,00
08 07 01	Instituições sem fins lucrativos	10,00	0,00	0,00	0,00	0,00	10,00	10,00	0,00	0,00
10	Passivos financeiros:	1.116.900,00	1.114.266,67	3.342.799,96	4.457.066,63	1.114.266,67	2.633,33	2.633,33	0,00	99,76
10 06	Empréstimos a médio e longo prazo	1.116.900,00	1.114.266,67	3.342.799,96	4.457.066,63	1.114.266,67	2.633,33	2.633,33	0,00	99,76
10 06 08	Administração publica local-Continente	1.116.900,00	1.114.266,67	3.342.799,96	4.457.066,63	1.114.266,67	2.633,33	2.633,33	0,00	99,76
11	Outras despesas de capital	10,00	0,00	0,00	0,00	0,00	10,00	10,00	0,00	0,00
11 02	Outros	10,00	0,00	0,00	0,00	0,00	10,00	10,00	0,00	0,00
	Total das despesas de capital	11.673.518,12	10.439.949,57	7.349.732,56	17.789.682,13	6.912.255,77	1.233.568,55	4.761.262,35	3.527.693,80	59,21
	TOTAL GERAL	32.613.480,00	30.345.332,75	7.349.732,56	37.695.065,31	25.098.327,51	2.268.147,25	7.515.152,49	5.247.005,24	76,96

7.4 - RESUMO DA EXECUÇÃO ANUAL DO PLANO PLURIANUAL DE INVESTIMENTOS

Data : 31/12/2014

(Unidade: euro)

RESUMO	MONTANTE PREVISTO			MONTANTE EXECUTADO			Nível de execução e financiamento anual (percentagem) (7)=(5)/(1)	Nível de execução do financiamento global (percentagem) (8)=(6)/(1)+(4)
	ANO (1)	ANOS SEGUINTE (2)	TOTAL (1)+(2)=(3)	ANOS ANTERIORES (4)	ANO (5)	TOTAL (4)+(5)=(6)		
CONSELHO DE ADMINISTRAÇÃO	12.000,00	0,00	12.000,00	635,52	0,00	635,52	0%	5%
DEPARTAMENTO ADMINISTRATIVO-FINANCEIRO	10.000,00	0,00	10.000,00	3.050,45	359,16	3.409,61	4%	26%
DIVISÃO DE PESSOAL	30.000,00	0,00	30.000,00	94.334,78	9.332,00	103.666,78	31%	83%
DEPARTAMENTO DE INFORMÁTICA	642.000,00	0,00	642.000,00	2.350.086,91	509.850,61	2.859.937,52	79%	96%
DEPARTAMENTO DE PROJECTOS E OBRAS	8.198.128,00	16.073.000,00	24.271.128,00	10.988.655,36	4.211.421,72	15.200.077,08	51%	79%
DEP. DE PRODUÇÃO E CONTROLO DE QUALIDADE DA ÁGUA	738.700,00	0,00	738.700,00	309.111,49	461.898,14	771.009,63	63%	74%
DEPARTAMENTO DE GESTÃO REDES DE ÁGUA DRENAGEM E LOGISTICA	562.000,00	682.500,00	1.244.500,00	190.984,40	336.103,59	527.087,99	60%	70%
DEPARTAMENTO DE TRATAMENTO DE ÁGUAS RESIDUAIS	363.760,12	0,00	363.760,12	83.792,72	269.023,88	352.816,60	74%	79%
TOTAL	10.556.588,12	16.755.500,00	27.312.088,12	14.020.651,63	5.797.989,10	19.818.640,73	55%	81%

Data : 31/12/2014

EXECUÇÃO DO PLANO PLURIANUAL DE INVESTIMENTOS

(Unidade: euro)

Objectivo	Código da classificação económica	Número do projecto/acção	Descrição do programa e projecto/acção	Forma de realização	Fonte de financiamento			Res-pon-sável	Datas		Montante previsto			Montante executado			Nível de execução e financiamento anual (percentagem) (a)	Nível de execução do financiamento global (percentagem) (b)
					AC	AA	FC		Início	Fim	Ano	Anos seguintes	Total	Anos anteriores	Ano	Total		
			CONSELHO DE ADMINISTRAÇÃO															
DIVERSOS	07 01 09	13/10000/01/00	Diverso equipamento	O				CA	01-01-13	31-12-14	1.000,00	0,00	1.000,00	635,52	0,00	635,52	0%	39%
DIVERSOS	07 01 09	14/10000/01/00	Diverso equipamento	O				CA	01-01-14	31-12-14	5.000,00	0,00	5.000,00	0,00	0,00	0,00	0%	0%
DIVERSOS	07 01 15	14/10000/02/00	Aquisição de livros e documentação técnica	O				CA	01-01-14	31-12-14	2.500,00	0,00	2.500,00	0,00	0,00	0,00	0%	0%
DIVERSOS	07 01 13	14/10000/03/00	Aquis. direitos usufruto, superfície e outros	O				CA	01-01-14	31-12-14	2.500,00	0,00	2.500,00	0,00	0,00	0,00	0%	0%
DIVERSOS	07 01 12	14/10000/04/00	Aquisição de quadros e outras obras de arte	O				CA	01-01-14	31-12-14	1.000,00	0,00	1.000,00	0,00	0,00	0,00	0%	0%
			TOTAL								12.000,00	0,00	12.000,00	635,52	0,00	635,52	0%	5%
			DEPARTAMENTO ADMINISTRATIVO-FINANCEIRO															
DIVERSOS	07 01 09	12/20000/02/01	Equipamento Armazém-Novas Instalações	O				DF	01-01-12	31-12-14	2.500,00	0,00	2.500,00	1.660,55	359,16	2.019,71	14%	49%
DIVERSOS	07 01 09	13/20000/01/01	Diverso equipamento	O				DF	01-01-13	31-12-14	1.000,00	0,00	1.000,00	1.389,90	0,00	1.389,90	0%	58%
DIVERSOS	07 01 09	14/20000/01/01	Diverso equipamento	O				DF	01-01-14	31-12-14	6.500,00	0,00	6.500,00	0,00	0,00	0,00	0%	0%
			TOTAL								10.000,00	0,00	10.000,00	3.050,45	359,16	3.409,61	4%	26%
			DIVISÃO DE PESSOAL															
DIVERSOS	07 01 09	09/30000/02/00	Centro de Formação-Oficinas Gerais	O				DPE	01-01-09	31-12-14	20.000,00	0,00	20.000,00	93.816,95	8.733,00	102.549,95	44%	90%
DIVERSOS	07 01 09	13/30000/01/00	Diverso equipamento	O				DPE	01-01-11	31-12-14	1.000,00	0,00	1.000,00	517,83	0,00	517,83	0%	34%
DIVERSOS	07 01 09	14/30000/01/00	Diverso equipamento	O				DPE	01-01-14	31-12-14	9.000,00	0,00	9.000,00	0,00	599,00	599,00	7%	7%
			TOTAL								30.000,00	0,00	30.000,00	94.334,78	9.332,00	103.666,78	31%	83%

Data : 31/12/2014

EXECUÇÃO DO PLANO PLURIANUAL DE INVESTIMENTOS

(Unidade: euro)

Objectivo	Código da classificação económica	Número do projecto/acção	Descrição do programa e projecto/acção	Forma de realização	Fonte de financiamento			Respon-sável	Datas		Montante previsto			Montante executado			Nível de execução e financiamento anual (percentagem) (a)	Nível de execução do financiamento global (percentagem) (b)
					AC	AA	FC		Início	Fim	Ano	Anos seguintes	Total	Anos anteriores	Ano	Total		
			DEPARTAMENTO DE INFORMÁTICA															
DIVERSOS	07 01 08	07/42000/02/00	Faturação Electrónica	O				DPI	01-01-07	31-12-14	7.000,00	0,00	7.000,00	112.017,66	2.408,33	114.425,99	34%	96%
DIVERSOS	07 01 08	10/42000/01/00	SIGMA -Aquisição de Catografia Digital	O				DPI	01-01-10	31-12-14	38.700,00	0,00	38.700,00	331.546,50	25.584,01	357.130,51	66%	96%
DIVERSOS	07 01 08	10/42000/02/00	Sistema de Clientes	O				DPI	01-01-10	31-12-14	75.000,00	0,00	75.000,00	1.460.407,08	70.746,52	1.531.153,60	94%	100%
DIVERSOS	07 01 08	12/42000/01/00	Aquisição de Software Aplicacional	O				DPI	01-01-12	31-12-14	122.000,00	0,00	122.000,00	132.599,55	90.129,79	222.729,34	74%	87%
DIVERSOS	07 01 07	12/43000/01/00	Aquisição de Material Informático	O				DSI	01-01-12	31-12-14	53.600,00	0,00	53.600,00	75.692,77	52.186,71	127.879,48	0%	0%
DIVERSOS	07 01 08	12/43000/02/00	Aquisição de Software Sistema	O				DSI	01-01-12	31-12-14	25.070,00	0,00	25.070,00	135.531,63	24.736,04	160.267,67	99%	100%
DIVERSOS	07 01 07	12/43000/03/00	Aquisição de Infraestruturas Comunicação	O				DSI	01-01-12	31-12-14	83.330,00	0,00	83.330,00	102.291,72	83.326,52	185.618,24	100%	100%
DIVERSOS	07 01 08	14/42000/01/00	Aquisição de Software Aplicacional	O				DPI	01-01-14	31-12-14	20.000,00	0,00	20.000,00	0,00	0,00	0,00	0%	0%
DIVERSOS	07 01 08	14/42000/02/00	Migração site SMAS	O				DPI	01-01-14	31-12-14	50.000,00	0,00	50.000,00	0,00	0,00	0,00	0%	0%
DIVERSOS	07 01 07	14/43000/01/00	Aquisição de Material Informático	O				DSI	01-01-14	31-12-14	87.950,00	0,00	87.950,00	0,00	83.632,11	83.632,11	95%	95%
DIVERSOS	07 01 08	14/43000/02/00	Aquisição de Software Sistema	O				DSI	01-01-14	31-12-14	59.050,00	0,00	59.050,00	0,00	58.864,67	58.864,67	100%	100%
DIVERSOS	07 01 07	14/43000/03/00	Aquisição de Infraestruturas Comunicação	O				DSI	01-01-14	31-12-14	20.300,00	0,00	20.300,00	0,00	18.235,91	18.235,91	90%	90%
			TOTAL								642.000,00	0,00	642.000,00	2.350.086,91	509.850,612	1.859.937,52	79%	96%
			DEPARTAMENTO DE PROJECTOS E OBRAS															
DIVERSOS	07 01 03	05/60000/01/00	Remod. ampliação Of. Gerais dos SMAS	E				DO	01-01-05	31-12-14	11.000,00	100.000,00	111.000,00	1.405.681,10	10.548,48	1.416.229,58	96%	100%
AGUA	07 01 13	07/60000/04/01	Laboratório Águas Potáveis - honorários	E				DO	01-01-07	31-12-14	34.440,00	0,00	34.440,00	49.200,00	34.440,00	83.640,00	100%	100%
SANEAMENTO	07 01 04 01	07/62000/07/00	Remodelação de EE Esgotos	E				DEU	01-01-07	31-12-14	45.000,00	720.000,00	765.000,00	244.777,83	38.899,04	283.676,87	86%	98%
AGUA	07 01 04 02	08/62000/01/00	Obras Reservatórios e Centrais	E				DEU	01-01-07	31-12-14	800,00	0,00	800,00	253.557,51	0,00	253.557,51	0%	100%
AGUA	07 01 04 02	08/62000/04/00	Expansão do Reservatório de Brielas	E				DEU	01-01-07	31-12-14	350,00	1.000.000,00	1.000.350,00	30.466,80	0,00	30.466,80	0%	99%
AGUA	07 01 04 02	08/62000/05/00	Expansão do Reservatório do Lazarim	E				DEU	01-01-08	31-12-14	460,00	1.150.000,00	1.150.460,00	31.772,52	0,00	31.772,52	0%	99%
AGUA	07 01 04 02	08/62000/06/00	Condutas Adutoras	E				DEU	01-01-08	31-12-14	11.000,00	0,00	11.000,00	108.395,77	242,31	108.638,08	2%	91%
			Linha de Adução V Milhaços - Feijó - Pragal e Est. Elev. e Reserv. do Feijó															
ÁGUA	07 01 13	08/60000/05/00	Adução Vale Milhaços - Feijó	E				DO	01-01-09	31-12-14	1.500,00	0,00	1.500,00	76.967,50	0,00	76.967,50	0%	98%
		08/60000/05/01	Honorários de planeamento/concepção	E				DO	01-01-09	31-12-14	1.500,00	0,00	1.500,00	76.967,50	0,00	76.967,50	0%	98%
		08/60000/08/40	EE da Tagol	E				DO	01-01-12	31-12-15	5.000,00	0,00	5.000,00	273.727,91	4.078,61	277.806,52	82%	100%
SANEAMENTO	07 01 04 01	08/60000/08/42	Construção, supervisão e ajustamentos	E	80%			DO	01-01-12	31-12-15	5.000,00	0,00	5.000,00	273.727,91	4.078,61	277.806,52	82%	100%
		08/60000/08/50	Terciarização e Rejeição da ETAR do Valdeão	E				DO	01-01-10	31-12-16	18.204,00	3.000,00	21.204,00	4.551,00	15.928,50	20.479,50	88%	90%
SANEAMENTO	07 01 13	08/60000/08/51	Honorários de planeamento/concepção	E				DO	01-01-10	31-12-16	18.204,00	3.000,00	21.204,00	4.551,00	15.928,50	20.479,50	88%	90%
SANEAMENTO	07 01 04 01	08/60000/08/52	Construção, supervisão e ajustamentos	E				DO	01-01-12	31-12-16	402.760,00	900.000,00	1.302.760,00	0,00	0,00	0,00	0%	0%
SANEAMENTO	07 01 10	08/60000/08/53	Instalações e máquinas	E				DO	01-01-12	31-12-16	0,00	300.000,00	300.000,00	0,00	0,00	0,00	0%	0%
		08/60000/09/00	Reform. Tratamento da ETAR da Q. Da Bomba	E				DO	01-01-11	31-12-16	2.505.228,00	300.000,00	2.805.228,00	523.234,53	2.339.810,15	2.863.044,68	93%	95%
SANEAMENTO	07 01 13	08/60000/09/01	Honorários de planeamento/concepção	E	80%			DO	01-01-10	31-12-16	89.800,00	0,00	89.800,00	390.983,59	10.629,08	401.612,67	12%	84%
SANEAMENTO	07 01 04 01	08/60000/09/02	Construção, supervisão e ajustamentos	E	80%			DO	01-01-11	31-12-16	579.473,00	200.000,00	779.473,00	4.157.856,26	216.913,25	4.374.769,51	37%	92%
SANEAMENTO	07 01 10	08/60000/09/03	Instalações e máquinas	E	80%			DO	01-01-11	31-12-16	2.505.228,00	300.000,00	2.805.228,00	523.234,53	2.339.810,15	2.863.044,68	93%	95%
			Emis. de Serviço à Costa Polis - Reform. Emissários da Foz do Rego, Costa de Caparica e Vale Bem															
		08/60000/10/00	Emissário da Foz do Rego															
SANEAMENTO	07 01 13	08/60000/10/01	Honorários de planeamento/concepção	E	80%			DO	01-01-10	31-12-15	32.405,00	0,00	32.405,00	21.636,82	0,00	21.636,82	0%	40%
SANEAMENTO	07 01 04 01	08/60000/10/02	Construção, supervisão e ajustamentos	E	80%			DO	01-01-12	31-12-15	560.000,00	0,00	560.000,00	0,00	30.873,00	30.873,00	6%	6%
SANEAMENTO	07 01 10	08/60000/10/03	Instalações e máquinas	E	80%			DO	01-01-12	31-12-15	135.000,00	0,00	135.000,00	15.448,80	14.801,00	30.249,80	11%	20%
			A transportar								4.432.420,00	4.673.000,00	9.105.420,00	7.588.257,94	2.717.163,42	10.305.421,36	61%	86%

Data : 31/12/2014

EXECUÇÃO DO PLANO PLURIANUAL DE INVESTIMENTOS

(Unidade: euro)

Objectivo	Código da classificação económica	Número do projecto/acção	Descrição do programa e projecto/acção	Forma de realização	Fonte de financiamento			Respon-sável	Datas		Montante previsto			Montante executado			Nível de execução e financiamento anual (percentagem) (a)	Nível de execução do financiamento global (percentagem) (b)
					AC	AA	FC		Início	Fim	Ano	Anos seguintes	Total	Anos anteriores	Ano	Total		
			transporte								4.432.420,00	4.673.000,00	9.105.420,00	7.588.257,94	2.717.163,42	10.305.421,36	61%	86%
SANEAMENTO	07 01 13	08/60000/10/10	Emissário da Caparica	E				DO	01-01-10	31-12-17	25.000,00	0,00	25.000,00	132.558,95	0,00	132.558,95	0%	84%
SANEAMENTO	07 01 04 01	08/60000/10/12	Honorários de planeamento/concepção	E				DO	01-01-12	31-12-17	85.000,00	2.000.000,00	2.085.000,00	0,00	65.396,70	65.396,70	77%	77%
		08/60000/10/20	Construção, supervisão e ajustamentos EE da Caparica															
SANEAMENTO	07 01 13	08/60000/10/21	Honorários de planeamento/concepção	E	80%			DO	01-01-10	31-12-17	4.797,00	0,00	4.797,00	17.149,50	0,00	17.149,50	0%	78%
SANEAMENTO	07 01 04 01	08/60000/10/22	Construção, supervisão e ajustamentos	E	80%			DO	01-01-12	31-12-17	45.000,00	0,00	45.000,00	37.779,55	14.801,00	52.580,55	33%	64%
SANEAMENTO	07 01 10	08/60000/10/23	Instalações e máquinas	E	80%			DO	01-01-12	31-12-17	0,00	0,00	0,00	3.075,00	0,00	3.075,00	0%	100%
		08/60000/10/30	EE do Torrão															
SANEAMENTO	07 01 13	08/60000/10/31	Honorários de planeamento/concepção	E	80%			DO	01-01-10	31-12-15	4.797,00	0,00	4.797,00	17.149,50	0,00	17.149,50	0%	78%
SANEAMENTO	07 01 04 01	08/60000/10/32	Construção, supervisão e ajustamentos	E	80%			DO	01-01-12	31-12-15	605.229,00	0,00	605.229,00	31.442,77	433.728,95	465.171,72	72%	73%
SANEAMENTO	07 01 10	08/60000/10/33	Instalações e máquinas	E	80%			DO	01-01-12	31-12-15	389.379,00	0,00	389.379,00	0,00	243.735,61	243.735,61	63%	63%
ÁGUA	07 01 04 02	09/62000/03/00	Remodelação de rede de Águas 2009	E				DEU	01-01-09	31-12-14	100,00	0,00	100,00	746.732,06	0,00	746.732,06	0%	100%
SANEAMENTO	07 01 04 01	09/62000/04/00	Construção de Redes de Esgotos 2009	E				DEU	01-01-09	31-12-14	100,00	0,00	100,00	752.654,40	0,00	752.654,40	0%	100%
ÁGUA	07 01 04 02	10/60000/04/00	Obras de Reservatórios e Centrais 2010	E				DEU	01-01-10	31-12-14	5.800,00	0,00	5.800,00	772.128,13	1.375,70	773.503,83	24%	99%
ÁGUA	07 01 04 01	10/62000/01/00	Sistema Produtor/Adutor Ponta dos Corvos	E				DEU	01-01-10	31-12-15	50.000,00	3.000.000,00	3.050.000,00	302.624,16	13.812,90	316.437,06	28%	90%
ÁGUA	07 01 04 02	10/62000/02/00	Remodelação de rede de Águas 2010	E				DEU	01-01-10	31-12-15	3.800,00	0,00	3.800,00	305.842,78	0,00	305.842,78	0%	99%
ÁGUA	07 01 04 02	10/63000/03/00	Remodelação de Vale Milhaços	E				DEU	01-01-10	31-12-16	400.000,00	0,00	400.000,00	13.263,18	0,00	13.263,18	0%	3%
ÁGUA	07 01 04 02	10/63000/04/01	Conclusão da Adutora Corroios - Laranjeiro	E				DEU	01-01-10	31-12-15	30.000,00	0,00	30.000,00	73.297,52	2.047,95	75.345,47	7%	73%
ÁGUA	07 01 04 02	10/63000/05/01	Remod. Redes Águas/Esg. Almada Norte	E				DEU	01-01-10	31-12-18	16.524,00	1.200.000,00	1.216.524,00	48.302,10	0,00	48.302,10	0%	75%
ÁGUA	07 01 04 02	10/63000/07/01	Conduta Adutora Corroios - Pragal	E				DEU	01-01-10	31-12-17	15.000,00	800.000,00	815.000,00	0,00	0,00	0,00	0%	0%
SANEAMENTO	07 01 04 01	11/62000/06/00	Estação Elevatória das Quintinhas	E				DEU	01-01-11	31-12-15	210.000,00	0,00	210.000,00	14.723,11	107.920,72	122.643,83	51%	55%
DIVERSOS	07 01 03	07/10000/06/00	Instalações Edifício Sede	E				DEU	01-01-07	31-12-15	1.000,00	0,00	1.000,00	25.614,75	0,00	25.614,75	0%	96%
ÁGUA	07 01 04 02	12/63000/01/00	Remodelação de rede de Águas 2012	E				DEU	01-01-12	31-12-15	185.550,00	0,00	185.550,00	43.936,62	120.739,22	164.675,84	65%	72%
ÁGUA	07 01 04 02	12/63000/06/01	Rem. Redes de Águas Almada Sul	E				DEU	01-01-12	31-12-16	20.418,00	0,00	20.418,00	12.761,25	1.339,93	14.101,18	7%	42%
SANEAMENTO	07 01 04 01	12/63000/06/02	Rem. Redes de Esgotos Almada Sul	E				DEU	01-01-12	31-12-16	20.418,00	0,00	20.418,00	12.761,25	1.339,93	14.101,18	7%	42%
ÁGUA	07 01 04 02	13/60000/01/00	Estudos e Projetos 2013	E				DEU	01-01-12	31-12-14	50,00	0,00	50,00	0,00	0,00	0,00	0%	0%
SANEAMENTO	07 01 04 01	13/62000/01/00	Construção de Redes de Drenagem 2013	E				DEU	01-01-13	31-12-16	67.000,00	100.000,00	167.000,00	0,00	7.329,88	7.329,88	11%	11%
SANEAMENTO	07 01 04 02	13/62000/03/00	Obras de Reservatórios e Centrais 2013	E				DEU	01-01-13	31-12-15	759.000,00	0,00	759.000,00	36.600,84	191.927,58	228.528,42	25%	29%
SANEAMENTO	07 01 04 01	13/62000/04/00	Rep. do Emis. Submarino ETAR do Portinho	E				DEU	01-01-13	31-12-15	162.000,00	0,00	162.000,00	0,00	0,00	0,00	0%	0%
ÁGUA	07 01 04 02	13/63000/02/00	Remodelação de rede de Águas 2013	E				DEU	01-01-13	31-12-16	10.000,00	300.000,00	310.000,00	0,00	0,00	0,00	0%	0%
SANEAMENTO	07 01 04 01	13/63000/09/00	Reabilitação de redes de drenagem 2013	E				DEU	01-01-13	31-12-16	111.796,00	150.000,00	261.796,00	0,00	39.473,63	39.473,63	35%	35%
DIVERSOS	07 01 13	14/60000/01/00	Estudos e Projetos 2014	O				DO	01-01-14	31-12-15	40.000,00	0,00	40.000,00	0,00	24.200,25	24.200,25	61%	61%
DIVERSOS	07 01 01	14/60000/02/00	Aquisição de Terrenos 2014	O				DO	01-01-14	31-12-14	5.000,00	0,00	5.000,00	0,00	0,00	0,00	0%	0%
DIVERSOS	07 01 09	14/60000/03/00	Aquisição de Equipamentos 2014	O				DO	01-01-14	31-12-14	5.000,00	0,00	5.000,00	0,00	0,00	0,00	0%	0%
ÁGUA	07 01 04 02	14/62000/01/00	Execução de Furo Profundo junto ao JK22	E				DEU	01-01-14	31-12-15	250.000,00	0,00	250.000,00	0,00	225.088,35	225.088,35	90%	90%
ÁGUA	07 01 04 02	14/62000/03/00	Conduta Adutora Corroios - Quinta da Bomba	E				DEU	01-01-14	31-12-16	6.500,00	500.000,00	506.500,00	0,00	0,00	0,00	0%	0%
SANEAMENTO	07 01 04 01	14/62000/06/00	Sistema de Saneamento da Azinhaga do Joinal	E				DEU	01-01-14	31-12-16	140.000,00	0,00	140.000,00	0,00	0,00	0,00	0%	0%
ÁGUA	07 01 04 02	14/63000/03/00	Conduta Adutora Corroios - Texugo - Alto do Índio	E				DEU	01-01-14	31-12-16	12.000,00	2.000.000,00	2.012.000,00	0,00	0,00	0,00	0%	0%
ÁGUA	07 01 04 02	14/63000/04/00	Conduta Adutora Fomega - Faculdade - Murfacém	E				DEU	01-01-14	31-12-16	0,00	200.000,00	200.000,00	0,00	0,00	0,00	0%	0%
ÁGUA	07 01 04 02	14/63000/05/00	Remod. Redes Dependentes do Reserv. Brielas	E				DEU	01-01-14	31-12-17	0,00	1.000.000,00	1.000.000,00	0,00	0,00	0,00	0%	0%
ÁGUA	07 01 04 02	14/63000/06/00	Reabilitação do Reservatório do Pragal	E				DEU	01-01-14	31-12-16	20.000,00	150.000,00	170.000,00	0,00	0,00	0,00	0%	0%
SANEAMENTO	07 01 04 01	14/63000/07/00	Desvio do Emissário Doméstico e EE Qta Sta Teresa	E				DEU	01-01-14	31-12-15	59.450,00	0,00	59.450,00	0,00	0,00	0,00	0%	0%
SANEAMENTO	07 01 04 01	14/63000/08/00	Reab. Emissários Portão Verde - Qta da Bomba	E				DEU	01-01-14	31-12-15	0,00	0,00	0,00	0,00	0,00	0,00	0%	0%
			TOTAL								8.198.128,00	16.073.000,00	24.271.128,00	10.988.655,36	4.211.421,72	15.200.077,08	51%	79%

Data : 31/12/2014

EXECUÇÃO DO PLANO PLURIANUAL DE INVESTIMENTOS

(Unidade: euro)

Objectivo	Código da classificação económica	Número do projecto/acção	Descrição do programa e projecto/acção	Forma de realização	Fonte de financiamento			Respon-sável	Datas		Montante previsto			Montante executado			Nível de execução e financiamento anual (percentagem) (a)	Nível de execução do financiamento global (percentagem) (b)
					AC	AA	FC		Início	Fim	Ano	Anos seguintes	Total	Anos anteriores	Ano	Total		
			DEPARTAMENTO DE PRODUÇÃO E CONTROLO DE QUALIDADE DA ÁGUA															
DIVERSOS	07 01 09	13/50000/01/01	Equipamento Administrativo	O				DA	01-01-13	31-12-14	4.036,91	0,00	4.036,91	8.078,82	4.036,30	12.115,12	100%	100%
DIVERSOS	07 01 15	13/50000/02/01	Equipamento de apoio aos sectores	O				DA	01-01-13	31-12-14	3.670,32	0,00	3.670,32	12.665,93	3.670,32	16.336,25	100%	100%
AGUA	07 01 10	13/50000/05/01	Equipamentos para estações elevatórias	O				DA	01-01-13	31-12-15	44.644,74	0,00	44.644,74	755,33	44.644,74	45.400,07	100%	100%
DIVERSOS	07 01 03	13/50000/06/01	Pequenas obras de construção civil	O				DA	01-01-13	31-12-14	22.044,31	0,00	22.044,31	83.131,00	18.669,70	101.800,70	85%	97%
DIVERSOS	07 01 03	13/50000/07/01	Remodelação de edifícios	O				DA	01-01-13	31-12-14	15.572,28	0,00	15.572,28	63.365,95	14.456,78	77.822,73	93%	99%
DIVERSOS	07 01 11	13/50000/10/01	Aquisição de ferramentas	O				DA	01-01-13	31-12-14	1.230,00	0,00	1.230,00	1.068,50	0,00	1.068,50	0%	46%
AGUA	07 01 10	13/51000/01/01	Aquisição de instrumentação	O				DPA	01-01-13	31-12-14	16.728,12	0,00	16.728,12	20.606,86	16.728,12	37.334,98	100%	100%
AGUA	07 01 10	13/51000/02/01	Aquisição de grupos electrobomba	O				DPA	01-01-13	31-12-14	9.703,47	0,00	9.703,47	46.085,21	9.703,47	55.788,68	100%	100%
AGUA	07 01 10	13/51000/03/01	Aquisição de quadros eléctricos	O				DPA	01-01-13	31-12-14	13.655,96	0,00	13.655,96	5.289,00	13.655,96	18.944,96	100%	100%
AGUA	07 01 03	13/51000/04/01	Aquisição de materiais para estações	O				DPA	01-01-13	31-12-14	5.981,75	0,00	5.981,75	54.346,25	5.981,75	60.328,00	100%	100%
AGUA	07 01 10	13/51000/05/01	Reconversão de PT's	O				DPA	01-01-13	31-12-14	9.205,60	0,00	9.205,60	0,00	9.205,60	9.205,60	100%	100%
AGUA	07 01 10	13/51000/06/01	Telegestão	O				DPA	01-01-13	31-12-14	0,00	0,00	0,00	13.170,46	0,00	13.170,46	0%	100%
AGUA	07 01 10	13/52000/01/01	Aquisição de equip. p/ o laboratório de água	O				DCQ	01-01-13	31-12-14	4.009,80	0,00	4.009,80	548,18	4.009,80	4.557,98	100%	100%
AGUA	07 01 10	13/53000/01/01	Aquisição de contadores de água	O				DMC	01-01-12	31-12-12	4.553,21	0,00	4.553,21	0,00	4.553,21	4.553,21	100%	100%
DIVERSOS	07 01 09	14/50000/01/01	Equipamento Administrativo	O				DA	01-01-14	31-12-15	37.745,07	0,00	37.745,07	0,00	3.549,89	3.549,89	9%	9%
DIVERSOS	07 01 15	14/50000/02/01	Equipamento de apoio aos sectores	O				DA	01-01-14	31-12-15	12.500,00	0,00	12.500,00	0,00	2.154,79	2.154,79	17%	17%
AGUA	07 01 10	14/50000/04/01	Aquisição de máquinas de apoio Sectores	O				DA	01-01-14	31-12-15	27.536,40	0,00	27.536,40	0,00	19.796,01	19.796,01	72%	72%
AGUA	07 01 10	14/50000/05/01	Equipamentos para estações elevatórias	O				DA	01-01-14	31-12-15	45.000,00	0,00	45.000,00	0,00	29.988,00	29.988,00	67%	67%
DIVERSOS	07 01 03	14/50000/06/01	Pequenas obras de construção civil	O				DA	01-01-14	31-12-15	90.000,00	0,00	90.000,00	0,00	54.656,62	54.656,62	61%	61%
DIVERSOS	07 01 03	14/50000/07/01	Remodelação de edifícios	O				DA	01-01-14	31-12-15	117.383,41	0,00	117.383,41	0,00	66.065,25	66.065,25	56%	56%
DIVERSOS	07 01 04 03	14/50000/08/01	Aquisição de mobiliário Urbano	O				DA	01-01-14	31-12-15	8.000,00	0,00	8.000,00	0,00	7.074,93	7.074,93	88%	88%
DIVERSOS	07 01 11	14/50000/10/01	Aquisição de ferramentas	O				DA	01-01-14	31-12-15	5.000,00	0,00	5.000,00	0,00	675,27	675,27	14%	14%
AGUA	07 01 10	14/51000/01/01	Aquisição de instrumentação	O				DPA	01-01-14	31-12-15	68.314,05	0,00	68.314,05	0,00	56.764,22	56.764,22	83%	83%
AGUA	07 01 10	14/51000/02/01	Aquisição de grupos electrobomba	O				DPA	01-01-14	31-12-15	45.000,00	0,00	45.000,00	0,00	35.725,23	35.725,23	79%	79%
AGUA	07 01 10	14/51000/03/01	Aquisição de quadros eléctricos	O				DPA	01-01-14	31-12-15	37.900,00	0,00	37.900,00	0,00	1.529,91	1.529,91	4%	4%
AGUA	07 01 03	14/51000/04/01	Aquisição de materiais para estações	O				DPA	01-01-14	31-12-15	40.000,00	0,00	40.000,00	0,00	16.798,84	16.798,84	42%	42%
AGUA	07 01 10	14/51000/05/01	Reconversão de PT's	O				DPA	01-01-14	31-12-15	1.000,00	0,00	1.000,00	0,00	0,00	0,00	0%	0%
AGUA	07 01 10	14/51000/06/01	Telegestão	O				DPA	01-01-14	31-12-15	32.284,60	0,00	32.284,60	0,00	7.896,27	7.896,27	24%	24%
AGUA	07 01 10	14/52000/01/01	Aquisição de equip. p/ o laboratório de água	O				DCQ	01-01-14	31-12-15	6.000,00	0,00	6.000,00	0,00	1.474,77	1.474,77	25%	25%
AGUA	07 01 10	14/53000/01/01	Aquisição de contadores de água	O				DMC	01-01-14	31-12-15	10.000,00	0,00	10.000,00	0,00	8.432,39	8.432,39	84%	84%
			TOTAL								738.700,00	0,00	738.700,00	309.111,49	461.898,14	771.009,63	63%	74%

Data : 31/12/2014

EXECUÇÃO DO PLANO PLURIANUAL DE INVESTIMENTOS

(Unidade: euro)

Objectivo	Código da classificação económica	Número do projecto/acção	Descrição do programa e projecto/acção	Forma de realização	Fonte de financiamento			Respon-sável	Datas		Montante previsto			Montante executado			Nível de execução e financiamento anual (percentagem) (a)	Nível de execução do financiamento global (percentagem) (b)
					AC	AA	FC		Início	Fim	Ano	Anos seguintes	Total	Anos anteriores	Ano	Total		
			DEPARTAMENTO DE GESTÃO REDES DE ÁGUA, DRENAGEM E LOGISTICA															
DIVERSOS	07 01 03	12/70000/17/01	Construção remodelação de edifícios	O				DR	01-01-12	31-12-14	6.000,00	0,00	6.000,00	65.859,25	5.422,25	71.281,50	90%	99%
DIVERSOS	07 01 06	13/70000/04/01	Aquisição de viaturas e equipamentos de carga	O				DR	01-01-13	31-12-14	110.500,00	0,00	110.500,00	12.736,85	98.168,19	110.905,04	89%	90%
DIVERSOS	07 01 10	13/70000/05/01	Aquisição máquinas apoio aos sectores	O				DR	01-01-13	31-12-14	50.800,00	0,00	50.800,00	3.361,56	18.794,97	22.156,53	37%	41%
SANEAMENTO	07 01 10	13/70000/06/01	Aquisição grupos electrobombas p/ estações	O				DR	01-01-13	31-12-14	27.300,00	0,00	27.300,00	37.518,08	5.097,43	42.615,51	19%	66%
DIVERSOS	07 01 03	13/70000/07/01	Aquisição de aparelhos de ar condicionado	O				DR	01-01-13	31-12-14	2.600,00	0,00	2.600,00	4.643,25	2.521,50	7.164,75	97%	99%
DIVERSOS	07 01 03	13/70000/11/01	Aquisição de rede e acessórios de vedação	O				DR	01-01-13	31-12-14	2.500,00	0,00	2.500,00	0,00	2.435,40	2.435,40	97%	97%
DIVERSOS	07 01 09	13/70000/13/01	Aquisição equipamento de telecomunicações	O				DR	01-01-13	31-12-14	2.200,00	0,00	2.200,00	1.228,77	639,99	1.868,76	29%	55%
DIVERSOS	07 01 15	13/70000/14/01	Equipamento de apoio aos setores	O				DR	01-01-13	31-12-14	5.900,00	0,00	5.900,00	7.528,13	5.884,90	13.413,03	100%	100%
DIVERSOS	07 01 03	13/70000/17/01	Construção remodelação de edifícios	O				DR	01-01-13	31-12-14	33.800,00	0,00	33.800,00	54.187,02	33.713,07	87.900,09	100%	100%
DIVERSOS	07 01 10	13/70000/21/01	Aquisição de quadros eléctricos	O				DR	01-01-13	31-12-14	1.300,00	0,00	1.300,00	3.921,49	0,00	3.921,49	0%	75%
DIVERSOS	07 01 09	14/70000/01/01	Equipamento Administrativo	O				DR	01-01-14	31-12-15	4.100,00	30.000,00	34.100,00	0,00	4.065,04	4.065,04	99%	99%
DIVERSOS	07 01 10	14/70000/02/01	Equipamentos de oficinas gerais dos SMAS	O				DR	01-01-14	31-12-15	4.500,00	15.000,00	19.500,00	0,00	1.734,45	1.734,45	39%	39%
DIVERSOS	07 01 10	14/70000/05/01	Aquisição máquinas apoio aos sectores	O				DR	01-01-14	31-12-15	52.500,00	60.000,00	112.500,00	0,00	47.832,78	47.832,78	91%	91%
SANEAMENTO	07 01 10	14/70000/06/01	Aquisição grupos electrobombas p/ estações	O				DR	01-01-14	31-12-15	31.800,00	60.000,00	91.800,00	0,00	4.738,81	4.738,81	15%	15%
DIVERSOS	07 01 03	14/70000/07/01	Aquisição de aparelhos de ar condicionado	O				DR	01-01-14	31-12-15	7.000,00	30.000,00	37.000,00	0,00	4.022,10	4.022,10	57%	57%
DIVERSOS	07 01 03	14/70000/08/01	Aquisição de equipamentos para elevadores	O				DR	01-01-14	31-12-15	1.000,00	15.000,00	16.000,00	0,00	207,48	207,48	21%	21%
SANEAMENTO	07 01 03	14/70000/09/01	Aquisição de materiais para as estações	O				DR	01-01-14	31-12-15	4.500,00	15.000,00	19.500,00	0,00	3.645,20	3.645,20	81%	81%
DIVERSOS	07 01 11	14/70000/10/01	Aquisição ferramentas apoio aos setores	O				DR	01-01-14	31-12-15	6.500,00	105.000,00	111.500,00	0,00	4.329,00	4.329,00	67%	67%
DIVERSOS	07 01 03	14/70000/11/01	Aquisição de rede e acessórios de vedação	O				DR	01-01-14	31-12-15	500,00	7.500,00	8.000,00	0,00	0,00	0,00	0%	0%
DIVERSOS	07 01 09	14/70000/13/01	Aquisição equipamento de telecomunicações	O				DR	01-01-14	31-12-15	8.900,00	30.000,00	38.900,00	0,00	4.438,95	4.438,95	50%	50%
DIVERSOS	07 01 15	14/70000/14/01	Equipamento de apoio aos setores	O				DR	01-01-14	31-12-15	10.800,00	60.000,00	70.800,00	0,00	8.931,60	8.931,60	83%	83%
DIVERSOS	07 01 10	14/70000/15/01	Aquisição de instrumentos	O				DR	01-01-14	31-12-15	7.900,00	30.000,00	37.900,00	0,00	7.882,85	7.882,85	100%	100%
SANEAMENTO	07 01 10	14/70000/16/01	Aquisição de medidores de caudal	O				DR	01-01-14	31-12-15	8.900,00	30.000,00	38.900,00	0,00	6.612,98	6.612,98	74%	74%
DIVERSOS	07 01 03	14/70000/17/01	Construção remodelação de edifícios	O				DR	01-01-14	31-12-15	60.600,00	120.000,00	180.600,00	0,00	52.162,03	52.162,03	86%	86%
SANEAMENTO	07 01 10	14/70000/19/01	Aquisição de equipamento de telegestão	O				DR	01-01-14	31-12-15	96.700,00	45.000,00	141.700,00	0,00	0,00	0,00	0%	0%
DIVERSOS	07 01 10	14/70000/21/01	Aquisição de quadros eléctricos	O				DR	01-01-14	31-12-15	12.900,00	30.000,00	42.900,00	0,00	12.822,62	12.822,62	99%	99%
			TOTAL								562.000,00	682.500,00	1.244.500,00	190.984,40	336.103,59	527.087,99	60%	70%
			DEPARTAMENTO DE TRATAMENTO DE ÁGUAS RESIDUAIS															
SANEAMENTO	07 01 10	13/80000/04/01	Equipamento p/ laboratório AR	O				DT	01-01-13	31-12-14	5.184,45	0,00	5.184,45	1.302,57	5.184,45	6.487,02	100%	100%
SANEAMENTO	07 01 10	13/80000/05/01	Grupos electrobomba	O				DT	01-01-13	31-12-14	53.934,11	0,00	53.934,11	19.879,84	53.934,10	73.813,94	100%	100%
SANEAMENTO	07 01 10	13/82000/01/01	Equipamentos para DARM	O				DT	01-01-13	31-12-14	42.322,19	0,00	42.322,19	50.587,93	38.917,78	89.505,71	92%	96%
SANEAMENTO	07 01 10	13/83000/01/01	Equipamentos para DARP	O				DT	01-01-13	31-12-14	3.198,30	0,00	3.198,30	12.022,38	3.198,12	15.220,50	100%	100%
SANEAMENTO	07 01 15	14/80000/02/01	Equipamentos Higiene e Segurança	O				DT	01-01-14	31-12-15	5.000,00	0,00	5.000,00	0,00	0,00	0,00	0%	0%
SANEAMENTO	07 01 11	14/80000/03/01	Ferramentas e outros equipamentos	O				DT	01-01-14	31-12-15	2.100,00	0,00	2.100,00	0,00	2.035,65	2.035,65	97%	97%
SANEAMENTO	07 01 10	14/80000/04/01	Equipamento p/ laboratório AR	O				DT	01-01-14	31-12-14	1.500,00	0,00	1.500,00	0,00	489,54	489,54	33%	33%
SANEAMENTO	07 01 10	14/80000/05/01	Grupos electrobomba	O				DT	01-01-14	31-12-14	57.300,00	0,00	57.300,00	0,00	53.732,70	53.732,70	94%	94%
DIVERSOS	07 01 03	14/80000/06/01	Remodelação de edifícios	O				DT	01-01-14	31-12-14	1.000,00	0,00	1.000,00	0,00	0,00	0,00	0%	0%
SANEAMENTO	07 01 10	14/80000/07/01	Aquisição de quadros eléctricos	O				DT	01-01-14	31-12-14	1.000,00	0,00	1.000,00	0,00	0,00	0,00	0%	0%
SANEAMENTO	07 01 10	14/81000/01/01	Equipamentos para DARB	O				DT	01-01-14	31-12-14	3.000,00	0,00	3.000,00	0,00	2.829,85	2.829,85	94%	94%
SANEAMENTO	07 01 10	14/82000/01/01	Equipamentos para DARM	O				DT	01-01-14	31-12-15	102.974,37	0,00	102.974,37	0,00	86.950,78	86.950,78	84%	84%
SANEAMENTO	07 01 10	14/83000/01/01	Equipamentos para DARP	O				DT	01-01-14	31-12-15	85.246,70	0,00	85.246,70	0,00	21.750,91	21.750,91	26%	26%
			TOTAL								363.760,12	0,00	363.760,12	83.792,72	269.023,88	352.816,60	74%	79%

FLUXOS DE CAIXA

Recebimentos		Pagamentos	
Saldo da gerência anterior Execução orçamental Operações de Tesouraria	3.799.469,23 263.952,53	4.063.421,76	25.098.327,51
Receitas Orçamentais Correntes	23.731.247,34		
Taxa de Recursos Hídricos	421.498,65	Pessoal dos quadros-Regime função pública	5.107.351,70
Juros de mora	61.117,96	Pessoal contratado a termo	4.417,62
Juros compensatórios	360,19	Pessoal aguardando aposentação	103.191,95
Coimas e penalidades por contra ordenações	2.903,64	Pessoal em qualquer outra situação	0,00
Juros - Bancos e outras instituições financeiras	98.347,50	Representação	56.345,51
Transf. corrent.: Adm. central; Fundos e serv. auton.	0,00	Subsídio de refeição	439.395,81
Publicações e impressos	1.933,71	Subsídio de férias e Natal	914.831,41
Bens inutilizados	0,00	Rem.p/doença e maternidade/ paternidade	11.462,51
Água	-1.689,81	Horas extraordinárias	373.456,23
Água - Tarifa fixa	3.002.800,02	Ajudas de custo	1.900,13
Água - Tarifa variável	7.707.633,50	Abono para falhas	11.046,74
Outros bens	109,45	Formação	3.241,52
Victorias e ensaios	10.918,84	Subsídio de turno	295.429,70
Tarifa de Ligação	16.817,88	Indemnizações por cessação funções	5.492,48
Tarifa de Conservação	14.379,18	Encargos com a saúde	64.887,88
Tarifa de Utilização	438.302,29	Outros encargos com a saúde	393.901,06
Saneamento - Tarifa fixa	1.875.260,31	Subsidio familiar a crianças e jovens	37.663,91
Trabalhos por conta de particulares	7.921.179,23	Outras prestações familiares	4.361,80
Quota de serviço	47.087,83	Contribuições para a segurança social	1.607.393,94
Rendas-Edifícios	-607,33	Seguros	94.075,66
Outras receitas correntes	112.321,07	Outras despesas de segurança social	0,00
	21.730.674,11	Matérias -primas e subsidiárias	684.781,25
De capital		Combustíveis e lubrificantes	226.283,51
Venda de bens de invest.:Soc.e quase soc.não fin.	0,00	Limpeza e higiene	37,62
Venda de bens de invest. - Instituições s/ fins luc.	0,00	Alimentação - Refeições confeccionadas	43.614,58
Venda de bens de invest. - Famílias	45,87	Vestuário e artigos pessoais	122.378,69
Transf. de capital.:Soc. e quase soc.n/fin-Púb	875.679,53	Material de escritório	100.786,65
Transf. de capital.:Soc.e quase soc.n/fin-Ptv	5.992,04	Produtos químicos e farmacêuticos	54.824,49
Transf. de capital.:Adm.Central-Fundos Auton	1.118.855,79	Prémios, condecorações e ofertas	32.767,97
Transf. de capital.:Adm. Local	0,00	Ferramentas e utensílios	91.435,96
Transf. de capital.:Famílias	0,00	Livros e documentação técnica	159,61
Outras receitas	0,00	Artigos honoríficos e de decoração	0,00
	2.000.573,23	Material de educação, cultura e recreio	0,00
Operações de Tesouraria	5.640.792,04	Outros bens	347,63
		Encargos das instalações	2.545.446,84
		Limpeza e higiene	152.559,71
		Conservação de bens	931.706,88
		Locação de edifícios	25.309,84
		Locação de material informático	95.787,77
		Comunicações	573.468,15
		Transportes	9.028,40
		Representação dos serviços	9.858,75
		Seguros	84.394,24
		Deslocações e estadas	8.024,39
		Estudos, pareceres, projetos e consultadoria	106.007,48
		Formação	52.772,63
		Seminários, exposições e similares	0,00
		Publicidade	51.059,81
		Vigilância e segurança	290.029,93
		Assistência técnica	0,00
		Outros trabalhos especializados	1.383.602,63
		Encargos de cobrança de receitas	469.510,80
		Outros serviços	28.712,31
		Juros da dívida pública:	19.555,58
		Outros juros:	11.738,25
		Outros encargos financeiros:	1.049,93
		Taxa de Recursos Hídricos	289.425,88
		Outras despesas correntes :Restituições	0,00
		Outras despesas correntes :diversas	139.756,02
			18.186.071,74
Capital			
Terrenos	0,00		
Edifícios	291.306,45		
Const. Diversas-Esgotos	960.754,71		
Const.diversas -Capt., trat. e dist.de água	556.573,94		
Const. Diversas- Outras	7.074,93		
Material de transporte	98.168,19		
Equipamento informático	237.381,25		
Software informático	272.469,36		
Equipamento administrativo	26.421,33		
Equipamento básico	3.215.414,56		
Ferramentas e utensílios	7.039,92		
Artigos e objetos de valor	0,00		
Investimentos incorporeos	104.742,85		
Outros investimentos	20.641,61		
Bens do património historico. art. e cult.	0,00		
Empréstimos a médio e longo prazo	1.114.266,67		
			6.912.255,77
Operações de Tesouraria			
Saldo para a gerência seguinte			5.186.746,72
Execução orçamental			3.150.386,91
Operações de Tesouraria			
TOTAL	33.435.461,14	TOTAL	33.435.461,14

Data : 31/12/2014

CONTAS DE ORDEM

(Unidade: euro)

Recebimentos		Pagamentos			
Saldo da gerência anterior		Garantias e cauções acionadas			199.490,16
Garantias e cauções	7.001.595,75	Garantias e cauções devolvidas			0,00
Recibos para cobrança	1.581.709,66	Receita virtual cobrada			16.529,64
Garantias e cauções prestadas		Receita virtual anulada			0,00
Receita virtual liquidada		Saldo para a gerência seguinte			8.706.668,91
		Garantias e cauções	7.141.488,89		
		Recibos para cobrança	1.565.180,02		
TOTAL		TOTAL			8.922.688,71

OPERAÇÕES DE TESOURARIA

Data : 31/12/2014

(Unidade: euro)

Código e designação das contas	Saldo da gerência anterior		Movimento anual		Saldo para a gerência seguinte	
	Devedor	Credor	Débito	Crédito	Devedor	Credor
Imposto de selo-Contratos de água	0,00	0,00	0,00	0,00	0,00	0,00
Imposto de selo-Outros contratos	0,00	0,00	0,00	0,00	0,00	0,00
IRS-Trabalhadores dependentes	0,00	0,00	916.734,00	916.734,00	0,00	0,00
IRS-Trab independentes e prest. Serviços	0,00	0,00	20.337,00	20.337,00	0,00	0,00
IRS-Rendimentos prediais	0,00	0,00	4.690,25	4.690,25	0,00	0,00
IRS-Sobretaxa Extraord.-LEI 49/2011 DE 7/9	0,00	0,00	66.788,93	66.788,93	0,00	0,00
Outros impostos	0,00	0,00	7.343,18	7.343,18	0,00	0,00
CGA-Descontos aos trabalhadores	0,00	0,00	618.750,09	618.750,09	0,00	0,00
CGA-Desconto 0,5% empreitadas	0,00	0,00	0,00	0,00	0,00	0,00
S Social-Descontos aos trabalhadores	0,00	0,00	118.180,85	118.180,85	0,00	0,00
S Social-Desc.25%-dividas à Seg. Social	0,00	0,00	0,00	0,00	0,00	0,00
ADSE	0,00	0,00	0,00	0,00	0,00	0,00
Sindicatos	0,00	0,00	199.286,07	199.286,07	0,00	0,00
CMA-Credores por TRS	0,00	289.942,61	27.825,55	27.825,55	0,00	0,00
CMA-Outros descontos(creche)	0,00	0,00	3.115.687,61	3.497.052,55	0,00	671.307,55
Seguros	0,00	0,00	22.838,49	22.838,49	0,00	0,00
Descontos por decisão judicial	0,00	0,00	1.060,77	1.060,77	0,00	0,00
Cofre de Previdência Min. das Finanças	0,00	0,00	47.639,52	47.669,52	0,00	30,00
Associações	0,00	0,00	5.619,53	5.619,53	0,00	0,00
Externatos-Colégios Educação Especial	0,00	0,00	1.659,25	1.659,25	0,00	0,00
Outras entidades	0,00	0,00	0,00	0,00	0,00	0,00
Cauções	52.299,68	0,00	1.145,28	1.145,28	52.299,68	0,00
Cauções-consumidores de água	0,00	0,00	0,00	63.618,07	0,00	63.618,07
Atribuição/reembolso fundos permanentes	0,00	5.519,29	5.519,29	0,00	0,00	0,00
Adiantamentos a pessoal	0,00	0,00	4.900,00	4.900,00	0,00	0,00
Outras operações de tesouraria	0,00	70,63	6.260,35	6.159,35	0,00	-30,37
TOTALS	52.299,68	316.252,21	5.192.266,01	5.640.792,04	52.299,68	764.778,24

Capítulo II

Anexos às Demonstrações Financeiras

1. CARACTERIZAÇÃO DA ENTIDADE

1.1. Serviços Municipalizados de Água e Saneamento de Almada, número de identificação fiscal 680017763, com sede na Praceta Ricardo Jorge, 2 A, em Almada.

1.2. Os SMAS entraram em funcionamento em 2 de Janeiro de 1951; a sua constituição foi deliberada em reunião da Câmara Municipal de Almada de 22 de Março de 1950 tendo sido publicada, a 30 de Junho do mesmo ano, a Portaria que aprovou aquela deliberação (Diário do Governo - II série, nº 150).

1.3. A estrutura organizacional efetiva consta do organograma aprovado pelos órgãos competentes.

1.4. A atividade destes SMAS compreende o abastecimento de água e o tratamento de águas residuais do concelho de Almada.

1.5. Relação dos responsáveis:

Presidente do Conselho de Administração: José Manuel Raposo Gonçalves de 1 de janeiro de 2014 a 31 de dezembro de 2014.

Vogais do Conselho de Administração: Maria Amélia de Jesus Pardal de 1 de Janeiro de 2014 a 31 de Dezembro de 2014 e Rui Jorge Palma de Sousa Martins de 1 de Janeiro de 2014 a 31 de Dezembro de 2014.

Organização contabilística:

O sistema informático existente como suporte à contabilidade dos SMAS de Almada é o Sistema Integrado de Gestão SAP que permite a execução orçamental, os registos contabilísticos e demais procedimentos de controlo de acordo com o POCAL.

Não existiram demonstrações financeiras intervalares.

Não existe, neste Serviços, descentralização contabilística.

A informação considerada relevante é a constante do Relatório de Gestão.

2. NOTAS AO BALANÇO E À DEMONSTRAÇÃO DE RESULTADOS

De acordo com o POCAL as presentes notas obedecem à ordem mencionada neste diploma, pelo que, aquelas que se considere não existir informação que justifique a sua divulgação não são utilizadas, devendo manter-se, contudo, o número de ordem das que o forem.

2.3. Os critérios valorimétricos utilizados na contabilização do imobilizado foram os previstos no ponto “4-Critérios de valorimetria” do POCAL.

Assim, para a compra de bens ao exterior foi utilizado o critério do custo de aquisição e para os investimentos executados pelos próprios Serviços (administração direta) foi utilizado o do custo de produção. No cálculo das amortizações adotou-se o método das quotas constantes.

Quanto à valorização das existências, as compras foram valorizadas ao custo de aquisição e as saídas ao custo médio ponderado.

No que diz respeito às dívidas de e a terceiros, foram inscritas pelas importâncias expressas nos respetivos documentos.

As disponibilidades estão expressas pelos montantes dos meios de pagamento e pelos saldos de todas as contas de depósitos.

2.6. Não se registou qualquer movimento na conta 431-“Despesas de instalação” e na conta 432-“Despesas de investigação e desenvolvimento”.

Data : 31/12/2014

2-07 ACTIVO BRUTO

(Unidade: euro)

Rubricas	Saldo inicial	Reavaliação	Aumentos	Alienações	Transf's e abates	Saldo final
De bens do domínio público Bens do património histórico, artístico e cultural	119.102,54	0,00		0,00	0,00	119.102,54
De imobilizações incorpóreas: Despesas de instalação Despesas de investigação e desenvolvimento Propriedade industrial e outros direitos	4.007,93 1.150.410,47 6.498.237,30 0,00	0,00 0,00 0,00 0,00	0,00 0,00 250.881,94 0,00	0,00 0,00 0,00 0,00	0,00 0,00 0,00 0,00	4.007,93 1.150.410,47 6.749.119,24 0,00
Imobilizações em curso	7.652.655,70	0,00	250.881,94	0,00	0,00	7.903.537,64
De imobilizações corpóreas: Terrenos e recursos naturais Edifícios e outras construções Equipamento básico Equipamento de transporte Ferramentas e utensílios Equipamento administrativo Outras imobilizações corpóreas Imobilizações em curso Adiantamentos por conta de imo- bilizações corpóreas	2.772.766,44 85.091.761,31 21.835.012,09 3.086.048,44 660.763,37 6.259.159,91 563.380,51 10.968.000,74 0,00	0,00 0,00 0,00 0,00 0,00 0,00 0,00 0,00 0,00	0,00 421.467,36 572.526,24 98.562,45 17.813,12 254.196,93 12.263,72 4.774.871,45	0,00 0,00 0,00 0,00 0,00 0,00 0,00	0,00 0,00 -2.241,88 0,00 0,00 0,00 0,00	2.772.766,44 85.513.228,67 22.405.296,45 3.184.610,89 678.576,49 6.513.356,84 575.644,23 15.742.872,19 0,00
De investimentos financeiros Partes de capital	131.236.892,81 64.346,47	0,00 0,00	6.151.701,27 0,00	0,00 0,00	-2.241,88 0,00	137.386.352,20 64.346,47

Data : 31/12/2014

2-07 AMORTIZAÇÕES E PROVISÕES

(Unidade: euro)

Rubricas	Saldo inicial	Reforço	Regularizações	Saldo Final
De bens do domínio público				
Bens do património histórico, artístico e cultural	118.567,04	133,88	0,00	118.700,92
De imobilizações incorpóreas				
Despesas de instalação	4.007,93	0,00	0,00	4.007,93
Despesas de investigação e desenvolvimento	1.070.359,77	80.050,70	0,00	1.150.410,47
Propriedade industrial e outros direitos	6.267.958,78	339.683,54	0,00	6.607.642,32
	7.342.326,48	419.734,24	0,00	7.762.060,72
De Imobilizações corpóreas				
Terrenos e recursos naturais	0,00	0,00	0,00	0,00
Edifícios e outras construções	46.204.261,68	3.487.843,60	0,00	49.692.105,28
Equipamento básico	19.440.671,22	613.824,76	-2.241,88	20.052.254,10
Equipamento de transporte	2.894.639,31	64.808,75	0,00	2.959.448,06
Ferramentas e utensílios	602.031,84	23.490,86	0,00	625.522,70
Equipamento administrativo	5.674.772,77	256.651,07	0,00	5.931.423,84
Outras imobilizações corpóreas	443.935,62	32.199,31	0,00	476.134,93
	75.260.312,44	4.478.818,35	-2.241,88	79.736.888,91

2.8. Tendo em conta a extensão da informação relativa à desagregação dos elementos constantes dos mapas referidos no número anterior, a mesma encontra-se remetida para o Anexo aos Documentos de Prestação de Contas - Anexo I.

2.16. Os SMAS participam no património associativo da Agência Municipal de Energia de Almada - AGE-NEAL no valor de 64 346.47 €, representando esta participação 24,29 % daquele património, sendo que o resultado do exercício de 2014 desta entidade foi de 62 157,45 €.

2.22. O valor de 1 565 180,02 € registado na conta 218 - Clientes, contribuintes e utentes de cobrança duvidosa, diz respeito à rubrica 211 - Clientes c/c .

Data : 31/12/2014

2.26 - CONTAS DE ORDEM

(Unidade: euro)

Código e designação das contas	Saldo da gerência anterior		Movimento anual		Saldo para a gerência seguinte	
	Devedor	Credor	Débito	Crédito	Devedor	Credor
Garantias e Cauções	7.001.595,75	0,00	339.383,30	199.490,16	7.141.488,89	0,00
Fornecedores	0,00	0,00	0,00	0,00	0,00	0,00
Fornecedores de imobilizado	7.001.595,75	0,00	339.383,30	199.490,16	7.141.488,89	0,00
Credores diversos	0,00	0,00	0,00	0,00	0,00	0,00
Recibos para Cobrança	1.581.709,66	0,00	0,00	16.529,64	1.565.180,02	0,00
Clientes c/ Água	0,00	0,00	0,00	0,00	0,00	0,00
Clientes c/ Saneamento	1.581.709,66	0,00	0,00	16.529,64	1.565.180,02	0,00
Clientes Diversos	0,00	0,00	0,00	0,00	0,00	0,00
TOTAL	8.583.305,41	0,00	339.383,30	216.019,80	8.706.668,91	0,00

Data : 31/12/2014

2.27 PROVISÕES ACUMULADAS

(Unidade: euro)

Código das Contas	Contas	Saldo inicial	Aumento	Redução	Saldo final
19	Provisões p ^a aplicações de tesouraria	0,00	0,00	0,00	0,00
291	Provisões p ^a cobranças duvidosas	1.581.709,66	0,00	16.529,64	1.565.180,02
292	Provisões p ^a riscos e encargos	0,00	0,00	0,00	0,00
39	Provisões p ^a depreciação de existências	45.165,80	0,00	793,14	44.372,66
49	Provisões para investimentos financeiros	0,00	0,00	0,00	0,00
TOTAL		1.626.875,46	0,00	17.322,78	1.609.552,68

2.28. Registrou-se um decréscimo de 5 880 450,20 € na conta 574- “Reservas Livres” reflexo de regularizações na conta 211- Clientes c/c discriminado da seguinte forma :

Valores anteriores a 2009 - 3 284 955,47€

Valores anteriores a 2013 - 2 595 494,73€.

2.29 - DEMONSTRAÇÃO DO CUSTO DAS MERCADORIAS VENDIDAS E DAS MATÉRIAS CONSUMIDAS

Data : 31/12/2014

(Unidade: euro)

Movimentos	Mercadorias	Matérias-primas subsidiárias e de consumo
Existências iniciais	0,00	903.315,98
Compras	0,00	797.078,38
Regularização de existências	0,00	4.030,61
Existências finais	0,00	887.453,14
Custos no exercício	0,00	816.971,83

Data : 31/12/2014

2.31 - DEMONSTRAÇÃO DOS RESULTADOS FINANCEIROS

(Unidade: euro)

Código das Contas	Custos e perdas	EXERCÍCIOS		Código das Contas	Proveitos e ganhos	EXERCÍCIOS	
		2014	2013			2014	2013
681	Juros suportados	31.938,20	31.895,45	781	Juros obtidos	160.862,37	262.878,40
688	Outros custos e perdas financeiros	1.027,12	1.404,81	783	Rendimentos de imoveis	0,00	0,00
				786	Descontos de p.p. obtidos	2.013,93	3.031,57
				788	Outros proveitos e ganhos financeiros	0,00	36,40
TOTAL	Resultados Financeiros	129.910,98	232.646,11	TOTAL		162.876,30	265.946,37
		162.876,30	265.946,37				

Data : 31/12/2014

2.32 - DEMONSTRAÇÃO DOS RESULTADOS EXTRAORDINÁRIOS

(Unidade: euro)

Código das Contas	Custos e perdas	EXERCÍCIOS		Código das Contas	Proveitos e ganhos	EXERCÍCIOS	
		2014	2013			2014	2013
693	Perdas em existências	21.933,75	12.736,65	793	Ganhos em existências	25.964,36	9.893,40
694	Perdas em imobilizações	0,00	0,00	794	Ganhos em imobilizações	0,00	0,00
695	Multas e penalidades	81.790,02	91.671,81	795	Benefícios de penalidades contratuais	3.023,64	1.159,20
697	Correções relativas a exercícios anteriores	320,97	115.657,00	796	Redução de amortizações e de provisões	17.322,78	898.281,46
698	Outros custos e perdas extraordinários	0,00	10.156,50	797	Correções exerc.c.anteriores	40,29	43,27
				798	Outros proveitos e ganhos extraordinários	573.769,89	586.150,94
	Resultados Extraordinários	516.076,22	1.265.306,31				
TOTAL		620.120,96	1.495.528,27	TOTAL		620.120,96	1.495.528,27

Incluem-se ainda como elementos complementares da prestação de contas, os mapas da Demonstração da Variação de Fundos Circulantes e o de Origem e Aplicação de Fundos.

DEMONSTRAÇÃO DA VARIAÇÃO DOS FUNDOS CIRCULANTES

Data : 31/12/2014

(Unidade: euro)

	VALORES			VALORES	
	PREVISTOS	REALIZADOS		PREVISTOS	REALIZADOS
1.Aumento das existencias	1.000.000,00	801.108,99	1.Diminuição das existencias	1.000.000,00	816.971,83
2.Aumento das dividas de terceiros de curto prazo	29.000.000,00	36.605.967,75	2.Diminuição das dividas de terceiros de curto prazo	27.000.000,00	39.241.524,93
3.Diminuição das dividas a terceiros de curto prazo	29.500.000,00	74.964.533,50	3.Aumento das dividas a terceiros de curto prazo	30.000.000,00	77.215.313,85
4.Acréscimos e diferimentos	900.000,00	479.430,65	4.Acréscimos e diferimentos	100.000,00	34.682,30
5.Aumento das disponibilidades	41.470.000,00	37.704.189,04	5.Diminuição das disponibilidades	43.688.010,00	38.617.223,89
6.Diminuição dos fundos circulantes	0,00	5.370.486,87	6.Aumento dos fundos circulantes	81.990,00	0,00
Total	101.870.000,00	155.925.716,80	Total	101.870.000,00	155.925.716,80

Data : 31/12/2014

DEMONSTRAÇÃO DA ORIGEM E APLICAÇÃO DE FUNDOS

(Unidade: euro)

Origem de fundos	EXERCÍCIOS				Aplicação dos fundos	EXERCÍCIOS			
	2014	(PREVISTO)	2014	(REALIZADO)		2014	(PREVISTO)	2014	(REALIZADO)
Internas:									
Resultado líquido do exercício	998.000,00		1.144.922,16		Distribuições:				
Amortizações	4.400.000,00		4.898.686,47		Por aplicação de resultados	0,00		0,00	
Variação de provisões	180.000,00	5.578.000,00	-17.322,78	6.026.285,85	Por aplicação de reservas	0,00	0,00	5.880.450,20	5.880.450,20
Externas:					Movimentos financeiros a médio e longo prazo:				
Aumento dos capitais próprios	0,00				Aumento de investimentos financeiros	0,00		0,00	
Aumento de reservas especiais	0,00				Diminuições das dívidas a terceiros de médio e longo prazo	1.120.000,00	1.120.000,00	1.114.266,67	1.114.266,67
Aumento de reservas livres	0,00								
Subsídios atribuídos para investimentos	1.000.000,00	1.000.000,00	2.000.527,36	2.000.527,36					
Movimentos financeiros a médio e longo prazo:					Aumentos de imobilizações:				
Aumento das dívidas a terceiros de médio e longo prazo	0,00	0,00	0,00	0,00	Trabalhos para a própria entidade	200.000,00		78.377,66	
					Aquisição de imobilizações:				
					Despesas de investigação e desenvolv.	0,00		0,00	
					Propriedade industrial e outros direitos	800.000,00		250.881,94	
					Terrenos e recursos naturais	0,00		0,00	
					Edifícios e outras construções	200.000,00		343.089,70	
					Equipamento básico	1.000.000,00		572.526,24	
					Equipamento de transporte	15.000,00		98.562,45	
					Ferramentas e utensílios	20.000,00		17.813,12	
					Equipamento administrativo	100.000,00		254.196,93	
					Outras imobilizações corpóreas	50.000,00		12.263,72	
					Bens do domínio público	10,00		0,00	
					Imobilizações em curso	3.000.000,00		4.774.871,45	
					Adiantamentos p/conta imob. corpóreas	0,00	5.385.010,00	0,00	6.402.583,21
Diminuição de imobilizações:									
Cessão de imobilizações (pelo valor contabilístico líquido)	9.000,00	9.000,00	0,00	0,00					
Diminuição dos fundos circulantes		0,00		5.370.486,87	Aumento dos fundos circulantes		81.990,00		0,00
Total		6.587.000,00		13.397.300,08	Total		6.587.000,00		13.397.300,08

3. NOTAS SOBRE O PROCESSO ORÇAMENTAL E RESPECTIVA EXECUÇÃO

3.3. A informação acerca dos contratos celebrados consta do anexo II.

Data : 31/12/2014

3.1.2 - MODIFICAÇÕES DA DESPESA

(Unidade: euro)

Classificação economica		Despesa					Observações
		Dotações Iniciais (1)	Modificações orçamentais		Reposições abatidas aos pagamentos (3)	Dotações corrigidas (5)= (1)+(2)-(3)+(4)	
Código	Descrição		Inscrições/Reforços (2)	Diminuições/Anulações (2)			
01	Despesas Correntes						
01 01	Despesas com o pessoal	9.772.150,00	853.000,00	198.000,00	0,00	10.427.150,00	
01 01 02	Remunerações certas e permanentes:	7.142.100,00	20.000,00	178.000,00	0,00	6.984.100,00	
01 01 03	Orgãos sociais	1.000,00	0,00	0,00	0,00	1.000,00	
01 01 06	Pessoal dos quadros-Reg. função publ.	5.500.000,00	0,00	163.000,00	0,00	5.337.000,00	
01 01 06	Pessoal contratado a termo	20.000,00	0,00	15.000,00	0,00	5.000,00	
01 01 06	Pessoal em regime de avença	100,00	0,00	0,00	0,00	100,00	
01 01 08	Pessoal aguardando aposentação	90.000,00	20.000,00	0,00	0,00	110.000,00	
01 01 09	Pessoal em qualquer outra situação	1.000,00	0,00	0,00	0,00	1.000,00	
01 01 11	Representação	70.000,00	0,00	0,00	0,00	70.000,00	
01 01 13	Subsidio de refeição	460.000,00	0,00	0,00	0,00	460.000,00	
01 01 14	Subsidio de férias e Natal	950.000,00	0,00	0,00	0,00	950.000,00	
01 01 15	Rem. p/ doença e maternidade/patern.	50.000,00	0,00	0,00	0,00	50.000,00	
01 02	Abonos variaveis ou eventuais	785.050,00	0,00	20.000,00	0,00	765.050,00	
01 02 02	Horas extraordinárias	407.450,00	0,00	0,00	0,00	407.450,00	
01 02 03	Alimentação e alojamento	2.000,00	0,00	0,00	0,00	2.000,00	
01 02 04	Ajudas de custo	2.500,00	0,00	0,00	0,00	2.500,00	
01 02 05	Abono para falhas	17.500,00	0,00	0,00	0,00	17.500,00	
01 02 06	Formação	20.000,00	0,00	0,00	0,00	20.000,00	
01 02 10	Subsidio de trabalho nocturno	500,00	0,00	0,00	0,00	500,00	
01 02 11	Subsidio de turno	325.000,00	0,00	20.000,00	0,00	305.000,00	
01 02 12	Indemnizações por cessação de funções	10.000,00	0,00	0,00	0,00	10.000,00	
01 02 13	Outros suplementos e prémios	50,00	0,00	0,00	0,00	50,00	
01 02 14	Outros abonos em numerário ou espécie	50,00	0,00	0,00	0,00	50,00	
01 03	Segurança social	1.845.000,00	833.000,00	0,00	0,00	2.678.000,00	
01 03 01	Encargos com a saúde	90.000,00	0,00	0,00	0,00	90.000,00	
01 03 02	Outros encargos com a saúde	400.000,00	43.000,00	0,00	0,00	443.000,00	
01 03 03	Subsidio familiar a crianças e jovens	50.000,00	0,00	0,00	0,00	50.000,00	
01 03 04	Outras prestações familiares	25.000,00	0,00	0,00	0,00	25.000,00	
01 03 05	Contribuições para a segurança social	1.160.000,00	540.000,00	0,00	0,00	1.700.000,00	
01 03 09	Seguros	100.000,00	0,00	0,00	0,00	100.000,00	
01 03 10	Outras despesas de segurança social	20.000,00	250.000,00	0,00	0,00	270.000,00	
	A transportar	9.772.150,00	853.000,00	198.000,00	0,00	10.427.150,00	

Data : 31/12/2014

3.1.2 - MODIFICAÇÕES DA DESPESA

(Unidade: euro)

Classificação economica		Despesa					Observações
		Dotações Iniciais	Modificações orçamentais		Reposições abatidas aos pagamentos	Dotações corrigidas	
Código	Descrição		Inscrições/Reforços	Diminuições/Anulações			
		(1)	(2)	(2)			
	transporte	9.772.150,00	853.000,00	198.000,00	0,00	10.427.150,00	
02	Aquisição de bens e serviços:	8.017.000,00	1.998.800,00	77.800,00	0,00	9.938.000,00	
02 01	Aquisição de bens	1.563.000,00	251.200,00	0,00	0,00	1.814.200,00	
02 01 01	Matérias -primas e subsidiarias	850.000,00	86.400,00	0,00	0,00	936.400,00	
02 01 02	Combustiveis e lubrificantes	275.000,00	20.000,00	0,00	0,00	295.000,00	
02 01 04	Limpeza e higiene	5.000,00	0,00	0,00	0,00	5.000,00	
02 01 05	Alimentação-Refeições confeccionadas	50.000,00	0,00	0,00	0,00	50.000,00	
02 01 07	Vestuário e artigos pessoais	90.000,00	39.800,00	0,00	0,00	129.800,00	
02 01 08	Material de escritório	100.000,00	30.000,00	0,00	0,00	130.000,00	
02 01 09	Produtos químicos e farmaceuticos	80.000,00	10.000,00	0,00	0,00	90.000,00	
02 01 15	Prémios, condecorações e ofertas	20.000,00	45.000,00	0,00	0,00	65.000,00	
02 01 17	Ferramentas e utensilios	75.000,00	20.000,00	0,00	0,00	95.000,00	
02 01 18	Livros e documentação tecnica	5.000,00	0,00	0,00	0,00	5.000,00	
02 01 19	Artigos honorificos e de decoração	5.000,00	0,00	0,00	0,00	5.000,00	
02 01 20	Material de educação, cultura e recreio	5.000,00	0,00	0,00	0,00	5.000,00	
02 01 21	Outros bens	3.000,00	0,00	0,00	0,00	3.000,00	
02 02	Aquisição de serviços:	6.454.000,00	1.747.600,00	77.800,00	0,00	8.123.800,00	
02 02 01	Encargos das instalações	2.000.000,00	620.000,00	0,00	0,00	2.620.000,00	
02 02 02	Limpeza e higiene	197.500,00	0,00	0,00	0,00	197.500,00	
02 02 03	Conservação de bens	1.050.000,00	175.000,00	0,00	0,00	1.225.000,00	
02 02 04	Locação de edificios	25.000,00	1.000,00	0,00	0,00	26.000,00	
02 02 05	Locação de material de informática	55.000,00	107.200,00	0,00	0,00	162.200,00	
02 02 09	Comunicações	500.000,00	80.000,00	0,00	0,00	580.000,00	
02 02 10	Transportes	11.500,00	0,00	0,00	0,00	11.500,00	
02 02 11	Representação dos serviços	25.000,00	25.000,00	0,00	0,00	50.000,00	
02 02 12	Seguros	100.000,00	0,00	0,00	0,00	100.000,00	
02 02 13	Deslocações e estadas	10.000,00	0,00	0,00	0,00	10.000,00	
02 02 14	Estudos, pareceres, projectos e consult.	110.000,00	94.400,00	21.400,00	0,00	183.000,00	
02 02 15	Formação	60.000,00	10.000,00	6.400,00	0,00	63.600,00	
02 02 16	Seminários, exposições e similares	20.000,00	0,00	10.000,00	0,00	10.000,00	
02 02 17	Publicidade	30.000,00	35.000,00	0,00	0,00	65.000,00	
02 02 18	Vigilancia e segurança	365.000,00	0,00	0,00	0,00	365.000,00	
02 02 19	Assistencia técnica	10.000,00	0,00	0,00	0,00	10.000,00	
02 02 20	Outros trabalhos especializados	1.300.000,00	600.000,00	0,00	0,00	1.900.000,00	
02 02 24	Encargos de cobrança de receitas	550.000,00	0,00	40.000,00	0,00	510.000,00	
02 02 25	Outros serviços	35.000,00	0,00	0,00	0,00	35.000,00	
	A transportar	17.789.150,00	2.851.800,00	275.800,00	0,00	20.365.150,00	

Data : 31/12/2014

3.1.2 - MODIFICAÇÕES DA DESPESA

(Unidade: euro)

Classificação economica		Despesa				Dotações corrigidas (5)= (1)+(2)-(3)+(4)	Observações
Código	Descrição	Dotações Iniciais (1)	Inscrições/Reforços (2)	Diminuições/Anulações (2)	Reposições abatidas aos pagamentos (3)		
	transporte	17.789.150,00	2.851.800,00	275.800,00	0,00	20.365.150,00	
03	Juros e outros encargos:	75.000,00	5.000,00	0,00	0,00	80.000,00	
03 01	Juros da dívida pública:	60.000,00	0,00	0,00	0,00	60.000,00	
03 01 08	Administração pública local-Continente	60.000,00	0,00	0,00	0,00	60.000,00	
03 05	Outros juros:	10.000,00	5.000,00	0,00	0,00	15.000,00	
03 05 02	Outros	10.000,00	5.000,00	0,00	0,00	15.000,00	
03 06	Outros encargos financeiros:	5.000,00	0,00	0,00	0,00	5.000,00	
03 06 01	Outros encargos financeiros	5.000,00	0,00	0,00	0,00	5.000,00	
06	Outras despesas correntes :	653.970,88	50.841,00	210.000,00	0,00	494.811,88	
06 02	Diversas	653.970,88	50.841,00	210.000,00	0,00	494.811,88	
06 02 01	Impostos e Taxas	325.000,00	0,00	30.000,00	0,00	295.000,00	
06 02 01 01	Taxa de Recursos Hídricos	325.000,00	0,00	30.000,00	0,00	295.000,00	
06 02 03	Outras	328.970,88	50.841,00	180.000,00	0,00	199.811,88	
06 02 03 01	Restituições	40.000,00	0,00	30.000,00	0,00	10.000,00	
06 02 03 02	Diversas	288.970,88	50.841,00	150.000,00	0,00	189.811,88	
07	Aquisição de bens de capital:	10.085.339,12	4.091.748,60	3.620.489,60	0,00	10.556.598,12	
07 01	Investimentos	10.085.329,12	4.091.748,60	3.620.489,60	0,00	10.556.588,12	
07 01 01	Terrenos	0,00	5.000,00	0,00	0,00	5.000,00	
07 01 03	Edifícios	297.500,00	223.983,41	99.001,66	0,00	422.481,75	
07 01 04	Construções diversas	4.124.886,00	2.465.000,00	1.686.308,00	0,00	4.903.578,00	
07 01 04 01	Esgotos	3.856.944,00	824.100,00	1.582.818,00	0,00	3.098.226,00	
07 01 04 02	Capt., tratamento e distrib. de água	257.942,00	1.630.900,00	91.490,00	0,00	1.797.352,00	
07 01 04 03	Outros	10.000,00	10.000,00	12.000,00	0,00	8.000,00	
07 01 06	Material de transporte	100.000,00	35.500,00	25.000,00	0,00	110.500,00	
07 01 07	Equipamento informático	175.000,00	106.250,00	36.070,00	0,00	245.180,00	
07 01 08	Software informático	263.000,00	204.070,00	70.250,00	0,00	396.820,00	
07 01 09	Equipamento administrativo	84.500,00	54.645,07	31.163,09	0,00	107.981,98	
07 01 10	Equipamento básico	4.851.144,12	583.156,12	1.601.897,17	0,00	3.832.403,07	
07 01 11	Ferramentas e utensílios	12.500,00	36.600,00	34.270,00	0,00	14.830,00	
07 01 12	Artigos e objectos de valor	1.000,00	0,00	0,00	0,00	1.000,00	
07 01 13	Investimentos incorpóreos	142.299,00	347.644,00	13.500,00	0,00	476.443,00	
07 01 15	Outros investimentos	33.500,00	29.900,00	23.029,68	0,00	40.370,32	
07 03	Bens de domínio público	10,00	0,00	0,00	0,00	10,00	
07 03 05	Bens do património histórico, artist.e cultural	10,00	0,00	0,00	0,00	10,00	
	A transportar	28.603.460,00	6.999.389,60	4.106.289,60	0,00	31.496.560,00	

Data : 31/12/2014

3.1.2 - MODIFICAÇÕES DA DESPESA

(Unidade: euro)

Classificação economica		Despesa					
		Dotações Iniciais (1)	Modificações orçamentais		Reposições abatidas aos pagamentos (3)	Dotações corrigidas (5)= (1)+(2)-(3)+(4)	
Código	Descrição		Inscrições/Reforços (2)	Diminuições/Anulações (2)			Observações
	transporte	28.603.460,00	6.999.389,60	4.106.289,60	0,00	31.496.560,00	
08	Transferências de capital :	10,00	0,00	0,00	0,00	10,00	
08 07	Instituições sem fins lucrativos	10,00	0,00	0,00	0,00	10,00	
08 07 01	Instituições sem fins lucrativos	10,00	0,00	0,00	0,00	10,00	
10	Passivos financeiros	10.000,00	1.951.000,00	844.100,00	0,00	1.116.900,00	
10 06	Empréstimos a médio e longo prazos:	10.000,00	1.951.000,00	844.100,00	0,00	1.116.900,00	
10 06 08	Administração publica local-Continente	10.000,00	1.951.000,00	844.100,00	0,00	1.116.900,00	
11	Outras despesas de capital	10,00	0,00	0,00	0,00	10,00	
11 02	Diversas	10,00	0,00	0,00	0,00	10,00	
12	Operações extra orçamentais	4.400.000,00	0,00	0,00	0,00	4.400.000,00	
12 01	Oper. Tesouraria-Entrega de receitas do Estado	2.000.000,00	0,00	0,00	0,00	2.000.000,00	
12 02	Outras Operações de Tesouraria	2.399.000,00	0,00	0,00	0,00	2.399.000,00	
12 03	Contas de Ordem	1.000,00	0,00	0,00	0,00	1.000,00	
	TOTAL	33.013.480,00	8.950.389,60	4.950.389,60	0,00	37.013.480,00	

Data : 31/12/2014

3.2 - MODIFICAÇÕES DO PLANO PLURIANUAL DE INVESTIMENTO

(Unidade: euro)

Objectivo	Código da classificação económica	Número do projecto/acção	Descrição do programa e projecto/acção	Res-pon-sável	Datas		Despesas									Modificação
					Início	Fim	2014					Anos Seguintes				
							Total		Financiamento Definido		Financiam. não Definido					
							Dotação Actual	Dotação Corrigida	Dotação Actual	Dotação Corrigida		2015	2016	2017	Outros	
			CONSELHO DE ADMINISTRAÇÃO													
DIVERSOS	07 01 09	13/10000/01/00	Diverso equipamento	CA	01-01-13	31-12-14	1.000,00	1.000,00	1.000,00	1.000,00	0,00	0,00	0,00	0,00	0,00	0,00
DIVERSOS	07 01 09	14/10000/01/00	Diverso equipamento	CA	01-01-14	31-12-14	5.000,00	5.000,00	5.000,00	5.000,00	0,00	0,00	0,00	0,00	0,00	0,00
DIVERSOS	07 01 15	14/10000/02/00	Aquisição de livros e documentação tecnica	CA	01-01-14	31-12-14	2.500,00	2.500,00	2.500,00	2.500,00	0,00	0,00	0,00	0,00	0,00	0,00
DIVERSOS	07 01 13	14/10000/03/00	Aquis. direitos usufruto, superfície e outros	CA	01-01-14	31-12-14	2.500,00	2.500,00	2.500,00	2.500,00	0,00	0,00	0,00	0,00	0,00	0,00
DIVERSOS	07 01 12	14/10000/04/00	Aquisição de quadros e outras obras de arte	CA	01-01-14	31-12-14	1.000,00	1.000,00	1.000,00	1.000,00	0,00	0,00	0,00	0,00	0,00	0,00
			TOTAL				12.000,00	12.000,00	12.000,00	12.000,00	0,00	0,00	0,00	0,00	0,00	0,00
			DEPARTAMENTO ADMINISTRATIVO-FINANCEIRO													
DIVERSOS	07 01 09	12/20000/02/01	Equipamento Armazém-Novas Instalações	DF	01-01-12	31-12-14	2.500,00	2.500,00	2.500,00	2.500,00	0,00	0,00	0,00	0,00	0,00	0,00
DIVERSOS	07 01 09	13/20000/01/01	Diverso equipamento	DF	01-01-13	31-12-14	1.000,00	1.000,00	1.000,00	1.000,00	0,00	0,00	0,00	0,00	0,00	0,00
DIVERSOS	07 01 09	14/20000/01/01	Diverso equipamento	DF	01-01-14	31-12-14	6.500,00	6.500,00	6.500,00	6.500,00	0,00	0,00	0,00	0,00	0,00	0,00
			TOTAL				10.000,00	10.000,00	10.000,00	10.000,00	0,00	0,00	0,00	0,00	0,00	0,00
			DIVISÃO DE PESSOAL													
DIVERSOS	07 01 09	09/30000/02/00	Centro de Formação-Oficinas Gerais	DPE	01-01-09	31-12-14	20.000,00	20.000,00	20.000,00	20.000,00	0,00	0,00	0,00	0,00	0,00	0,00
DIVERSOS	07 01 09	13/30000/01/00	Diverso equipamento	DPE	01-01-13	31-12-14	1.000,00	1.000,00	1.000,00	1.000,00	0,00	0,00	0,00	0,00	0,00	0,00
DIVERSOS	07 01 09	14/30000/01/00	Diverso equipamento	DPE	01-01-14	31-12-14	9.000,00	9.000,00	9.000,00	9.000,00	0,00	0,00	0,00	0,00	0,00	0,00
			TOTAL				30.000,00	30.000,00	30.000,00	30.000,00	0,00	0,00	0,00	0,00	0,00	0,00

Data : 31/12/2014

3.2 - MODIFICAÇÕES DO PLANO PLURIANUAL DE INVESTIMENTO

(Unidade: euro)

Objectivo	Código da classificação económica	Número do projecto/acção	Descrição do programa e projecto/acção	Res-pon-sável	Datas		Despesas									Modificação
					Início	Fim	2014				Anos Seguintes					
							Total		Financiamento Definido						Financiam. não Definido	
							Dotação Actual	Dotação Corrigida	Dotação Actual	Dotação Corrigida	2015	2016	2017	Outros		
DEPARTAMENTO DE INFORMÁTICA																
DIVERSOS	07 01 08	07/42000/02/00	Faturação Electrónica	DPI	01-01-07	31-12-14	7.000,00	7.000,00	7.000,00	7.000,00	0,00	0,00	0,00	0,00	0,00	0,00
DIVERSOS	07 01 08	10/42000/01/00	SIGMA -Aquisição de Catografia Digital	DPI	01-01-10	31-12-14	36.000,00	38.700,00	36.000,00	38.700,00	0,00	0,00	0,00	0,00	0,00	2.700,00
DIVERSOS	07 01 08	10/42000/02/00	Sistema de Clientes	DPI	01-01-10	31-12-14	45.000,00	75.000,00	45.000,00	75.000,00	0,00	0,00	0,00	0,00	0,00	30.000,00
DIVERSOS	07 01 08	12/42000/01/00	Aquisição de Software Aplicacional	DPI	01-01-12	31-12-14	70.000,00	122.000,00	70.000,00	122.000,00	0,00	0,00	0,00	0,00	0,00	52.000,00
DIVERSOS	07 01 07	12/43000/01/00	Aquisição de Material Informático	DSI	01-01-12	31-12-14	50.000,00	53.600,00	50.000,00	53.600,00	0,00	0,00	0,00	0,00	0,00	3.600,00
DIVERSOS	07 01 08	12/43000/02/00	Aquisição de Software Sistema	DSI	01-01-12	31-12-14	15.000,00	25.070,00	15.000,00	25.070,00	0,00	0,00	0,00	0,00	0,00	10.070,00
DIVERSOS	07 01 07	12/43000/03/00	Aquisição de Infraestruturas Comunicação	DSI	01-01-12	31-12-14	80.000,00	83.330,00	80.000,00	83.330,00	0,00	0,00	0,00	0,00	0,00	3.330,00
DIVERSOS	07 01 08	14/42000/01/00	Aquisição de Software Aplicacional	DPI	01-01-14	31-12-14	50.000,00	20.000,00	50.000,00	20.000,00	0,00	0,00	0,00	0,00	0,00	-30.000,00
DIVERSOS	07 01 08	14/42000/02/00	Migração site SMAS	DPI	01-01-14	31-12-14	30.000,00	50.000,00	30.000,00	50.000,00	0,00	0,00	0,00	0,00	0,00	20.000,00
DIVERSOS	07 01 07	14/43000/01/00	Aquisição de Material Informático	DSI	01-01-14	31-12-14	20.000,00	87.950,00	20.000,00	87.950,00	0,00	0,00	0,00	0,00	0,00	67.950,00
DIVERSOS	07 01 08	14/43000/02/00	Aquisição de Software Sistema	DSI	01-01-14	31-12-14	10.000,00	59.050,00	10.000,00	59.050,00	0,00	0,00	0,00	0,00	0,00	49.050,00
DIVERSOS	07 01 07	14/43000/03/00	Aquisição de Infraestruturas Comunicação	DSI	01-01-14	31-12-14	25.000,00	20.300,00	25.000,00	20.300,00	0,00	0,00	0,00	0,00	0,00	-4.700,00
TOTAL							438.000,00	642.000,00	438.000,00	642.000,00	0,00	0,00	0,00	0,00	0,00	204.000,00
DEPARTAMENTO DE PROJECTOS E OBRAS																
DIVERSOS	07 01 03	05/60000/01/00	Remod. ampliação Of. Gerais dos SMAS	DO	01-01-05	31-12-14	0,00	11.000,00	0,00	11.000,00	0,00	100.000,00	0,00	0,00	0,00	11.000,00
AGUA	07 01 13	07/60000/04/01	Laboratório Águas Potáveis - honorários	DO	01-01-07	31-12-14	20.000,00	34.440,00	20.000,00	34.440,00	0,00	0,00	0,00	0,00	0,00	14.440,00
SANEAMENTO	07 01 04 01	07/62000/07/00	Remodelação de EE Esgotos	DEU	01-01-07	31-12-14	45.000,00	45.000,00	45.000,00	45.000,00	0,00	720.000,00	0,00	0,00	0,00	0,00
AGUA	07 01 04 02	08/62000/01/00	Obras Reservatórios e Centrais	DEU	01-01-07	31-12-14	8.000,00	800,00	8.000,00	800,00	0,00	0,00	0,00	0,00	0,00	-7.200,00
AGUA	07 01 04 02	08/62000/04/00	Expansão do Reservatório de Brielas	DEU	01-01-07	31-12-14	3.500,00	350,00	3.500,00	350,00	0,00	0,00	0,00	0,00	1.000.000,00	-3.150,00
AGUA	07 01 04 02	08/62000/05/00	Expansão do Reservatório do Lazarim	DEU	01-01-08	31-12-14	3.600,00	460,00	3.600,00	460,00	0,00	0,00	500.000,00	650.000,00	0,00	-3.140,00
AGUA	07 01 04 02	08/62000/06/00	Condutas Adutoras	DEU	01-01-08	31-12-14	5.000,00	11.000,00	5.000,00	11.000,00	0,00	0,00	0,00	0,00	0,00	6.000,00
Linha de Adução V Milhaços - Feijó - Pragal e Est. Elev. e Reserv. do Feijó																
ÁGUA	07 01 13	08/60000/05/00	Adução Vale Milhaços - Feijó	DO	01-01-09	31-12-14	15.000,00	1.500,00	15.000,00	1.500,00	0,00	0,00	0,00	0,00	0,00	-13.500,00
EE da Tagol																
SANEAMENTO	07 01 04 01	08/60000/08/42	Construção, supervisão e ajustamentos	DO	01-01-12	31-12-15	5.000,00	5.000,00	5.000,00	5.000,00	0,00	0,00	0,00	0,00	0,00	0,00
Terciarização e Rejeição da ETAR do Valdeão																
SANEAMENTO	07 01 13	08/60000/08/51	Honorários de planeamento/concepção	DO	01-01-10	31-12-16	3.000,00	18.204,00	3.000,00	18.204,00	0,00	3.000,00	0,00	0,00	0,00	15.204,00
SANEAMENTO	07 01 04 01	08/60000/08/52	Construção, supervisão e ajustamentos	DO	01-01-12	31-12-16	500.000,00	402.760,00	500.000,00	402.760,00	0,00	900.000,00	0,00	0,00	0,00	-97.240,00
SANEAMENTO	07 01 10	08/60000/08/53	Instalações e máquinas	DO	01-01-12	31-12-16	300.000,00	0,00	300.000,00	0,00	0,00	300.000,00	0,00	0,00	0,00	-300.000,00
Reform. Tratamento da ETAR da Q. Da Bomba																
SANEAMENTO	07 01 13	08/60000/09/01	Honorários de planeamento/concepção	DO	01-01-10	31-12-16	89.800,00	89.800,00	89.800,00	89.800,00	0,00	0,00	0,00	0,00	0,00	0,00
SANEAMENTO	07 01 04 01	08/60000/09/02	Construção, supervisão e ajustamentos	DO	01-01-11	31-12-16	1.409.473,00	579.473,00	1.409.473,00	579.473,00	0,00	200.000,00	0,00	0,00	0,00	-830.000,00
SANEAMENTO	07 01 10	08/60000/09/03	Instalações e máquinas	DO	01-01-11	31-12-16	3.005.228,00	2.505.228,00	3.005.228,00	2.505.228,00	0,00	300.000,00	0,00	0,00	0,00	-500.000,00
Emis. de Serviço à Costa Polis - Reform. Emissários da Foz do Rego, Costa de Caparica e Vale Bem																
Emissário da Foz do Rego																
SANEAMENTO	07 01 13	08/60000/10/01	Honorários de planeamento/concepção	DO	01-01-10	31-12-15	2.405,00	32.405,00	2.405,00	32.405,00	0,00	0,00	0,00	0,00	0,00	30.000,00
SANEAMENTO	07 01 04 01	08/60000/10/02	Construção, supervisão e ajustamentos	DO	01-01-12	31-12-15	557.000,00	560.000,00	557.000,00	560.000,00	0,00	0,00	0,00	0,00	0,00	3.000,00
SANEAMENTO	07 01 10	08/60000/10/03	Instalações e máquinas	DO	01-01-12	31-12-15	100.000,00	135.000,00	100.000,00	135.000,00	0,00	0,00	0,00	0,00	0,00	35.000,00
a transportar							6.072.006,00	4.432.420,00	6.072.006,00	4.432.420,00	0,00	2.523.000,00	500.000,00	650.000,00	1.000.000,00	-1.639.586,00

3.2 - MODIFICAÇÕES DO PLANO PLURIANUAL DE INVESTIMENTO

Data : 31/12/2014

(Unidade: euro)

Objectivo	Código da classificação económica	Número do projecto/acção	Descrição do programa e projecto/acção	Respon-sável	Datas		Despesas									Modificação	
					Início	Fim	2014					Anos Seguintes					
							Total		Financiamento Definido		Financiam. não Definido						
							Dotação Actual	Dotação Corrigida	Dotação Actual	Dotação Corrigida		2015	2016	2017	Outros		
			transporte				6.072.006,00	4.432.420,00	6.072.006,00	4.432.420,00	0,00	2.523.000,00	500.000,00	650.000,00	1.000.000,00	-1.639.586,00	
			Emis. de Serviço à Costa Polis - Reform. Emissários da Foz do Rego, Costa de Caparica e Vale Bem														
		08/60000/10/10	Emissário da Caparica														
SAANEAMENTO	07 01 13	08/60000/10/11	Honorários de planeamento/concepção	DO	01-01-10	31-12-17	0,00	25.000,00	0,00	25.000,00	0,00	0,00	0,00	0,00	0,00	25.000,00	
SAANEAMENTO	07 01 04 01	08/60000/10/12	Construção, supervisão e ajustamentos	DO	01-01-12	31-12-17	110.000,00	85.000,00	110.000,00	85.000,00	0,00	1.200.000,00	800.000,00	0,00	0,00	-25.000,00	
		08/60000/10/20	EE da Caparica														
SAANEAMENTO	07 01 13	08/60000/10/21	Honorários de planeamento/concepção	DO	01-01-10	31-12-17	4.797,00	4.797,00	4.797,00	4.797,00	0,00	0,00	0,00	0,00	0,00	0,00	
SAANEAMENTO	07 01 04 01	08/60000/10/22	Construção, supervisão e ajustamentos	DO	01-01-12	31-12-17	464.724,00	45.000,00	464.724,00	45.000,00	0,00	0,00	0,00	0,00	0,00	-419.724,00	
SAANEAMENTO	07 01 10	08/60000/10/23	Instalações e máquinas	DO	01-01-12	31-12-17	386.177,00	0,00	386.177,00	0,00	0,00	0,00	0,00	0,00	0,00	-386.177,00	
		08/60000/10/30	EE do Torrão														
SAANEAMENTO	07 01 13	08/60000/10/31	Honorários de planeamento/concepção	DO	01-01-10	31-12-15	4.797,00	4.797,00	4.797,00	4.797,00	0,00	0,00	0,00	0,00	0,00	0,00	
SAANEAMENTO	07 01 04 01	08/60000/10/32	Construção, supervisão e ajustamentos	DO	01-01-12	31-12-15	548.229,00	605.229,00	548.229,00	605.229,00	0,00	0,00	0,00	0,00	0,00	57.000,00	
SAANEAMENTO	07 01 10	08/60000/10/33	Instalações e máquinas	DO	01-01-12	31-12-15	444.379,00	389.379,00	444.379,00	389.379,00	0,00	0,00	0,00	0,00	0,00	-55.000,00	
ÁGUA	07 01 04 02	09/62000/03/00	Remodelação de rede de Águas 2009	DEU	01-01-09	31-12-14	100,00	100,00	100,00	100,00	0,00	0,00	0,00	0,00	0,00	0,00	
SAANEAMENTO	07 01 04 01	09/62000/04/00	Construção de Redes de Esgotos 2009	DEU	01-01-09	31-12-14	100,00	100,00	100,00	100,00	0,00	0,00	0,00	0,00	0,00	0,00	
ÁGUA	07 01 04 02	10/60000/04/00	Obras de Reservatórios e Centrais 2010	DEU	01-01-10	31-12-14	5.000,00	5.800,00	5.000,00	5.800,00	0,00	0,00	0,00	0,00	0,00	800,00	
ÁGUA	07 01 04 02	10/62000/01/00	Sistema Produtor/Adutor Ponta dos Corvos	DEU	01-01-10	31-12-15	0,00	50.000,00	0,00	50.000,00	0,00	1.000.000,00	1.000.000,00	1.000.000,00	0,00	50.000,00	
ÁGUA	07 01 04 02	10/62000/02/00	Remodelação de rede de Águas 2010	DEU	01-01-10	31-12-15	3.800,00	3.800,00	3.800,00	3.800,00	0,00	0,00	0,00	0,00	0,00	0,00	
ÁGUA	07 01 04 02	10/63000/03/00	Remodelação de Vale Milhaços	DEU	01-01-10	31-12-15	0,00	400.000,00	0,00	400.000,00	0,00	0,00	0,00	0,00	0,00	400.000,00	
ÁGUA	07 01 04 02	10/63000/04/01	Conclusão da Adutora Corroios - Laranjeiro	DEU	01-01-10	31-12-16	0,00	30.000,00	0,00	30.000,00	0,00	0,00	0,00	0,00	0,00	30.000,00	
ÁGUA	07 01 04 02	10/63000/05/01	Remod. Redes Águas/Esg. Almada Norte	DEU	01-01-10	31-12-15	8.524,00	16.524,00	8.524,00	16.524,00	0,00	400.000,00	400.000,00	400.000,00	0,00	8.000,00	
ÁGUA	07 01 04 02	10/63000/07/01	Condução Adutora Corroios - Pragal	DEU	01-01-10	31-12-18	0,00	15.000,00	0,00	15.000,00	0,00	400.000,00	400.000,00	0,00	0,00	15.000,00	
SAANEAMENTO	07 01 04 01	11/62000/06/00	Estação Elevatória das Quintinhas	DEU	01-01-10	31-12-17	160.000,00	210.000,00	160.000,00	210.000,00	0,00	0,00	0,00	0,00	0,00	50.000,00	
DIVERSOS	07 01 03	07/10000/06/00	Instalações Edifício Sede	DEU	01-01-11	31-12-15	0,00	1.000,00	0,00	1.000,00	0,00	0,00	0,00	0,00	0,00	1.000,00	
ÁGUA	07 01 04 02	12/63000/01/00	Remodelação de rede de Águas 2012	DEU	01-01-07	31-12-15	150.000,00	185.550,00	150.000,00	185.550,00	0,00	0,00	0,00	0,00	0,00	35.550,00	
ÁGUA	07 01 04 02	12/63000/06/01	Rem. Redes de Águas Almada Sul	DEU	01-01-12	31-12-15	20.418,00	20.418,00	20.418,00	20.418,00	0,00	0,00	0,00	0,00	0,00	0,00	
SAANEAMENTO	07 01 04 01	12/63000/06/02	Rem. Redes de Esgotos Almada Sul	DEU	01-01-12	31-12-16	20.418,00	20.418,00	20.418,00	20.418,00	0,00	0,00	0,00	0,00	0,00	0,00	
ÁGUA	07 01 04 02	13/60000/01/00	Estudos e Projetos 2013	DEU	01-01-12	31-12-16	0,00	50,00	0,00	50,00	0,00	0,00	0,00	0,00	0,00	50,00	
SAANEAMENTO	07 01 04 01	13/62000/01/00	Construção de Redes de Drenagem 2013	DEU	01-01-12	31-12-14	0,00	67.000,00	0,00	67.000,00	0,00	100.000,00	0,00	0,00	0,00	67.000,00	
SAANEAMENTO	07 01 04 02	13/62000/03/00	Obras de Reservatórios e Centrais 2013	DEU	01-01-13	31-12-16	50.000,00	759.000,00	50.000,00	759.000,00	0,00	0,00	0,00	0,00	0,00	709.000,00	
SAANEAMENTO	07 01 04 01	13/62000/04/00	Rep. do Emis. Submarino ETAR do Portinho	DEU	01-01-13	31-12-15	0,00	162.000,00	0,00	162.000,00	0,00	0,00	0,00	0,00	0,00	162.000,00	
ÁGUA	07 01 04 02	13/63000/02/00	Remodelação de rede de Águas 2013	DEU	01-01-13	31-12-15	0,00	10.000,00	0,00	10.000,00	0,00	300.000,00	0,00	0,00	0,00	10.000,00	
SAANEAMENTO	07 01 04 01	13/63000/09/00	Reabilitação de redes de drenagem 2013	DEU	01-01-13	31-12-16	37.000,00	111.796,00	37.000,00	111.796,00	0,00	150.000,00	0,00	0,00	0,00	74.796,00	
DIVERSOS	07 01 13	14/60000/01/00	Estudos e Projetos 2014	DEU	01-01-13	31-12-16	0,00	40.000,00	0,00	40.000,00	0,00	0,00	0,00	0,00	0,00	40.000,00	
DIVERSOS	07 01 01	14/60000/02/00	Aquisição de Terrenos 2014	DO	01-01-14	31-12-15	0,00	5.000,00	0,00	5.000,00	0,00	0,00	0,00	0,00	0,00	5.000,00	
DIVERSOS	07 01 09	14/60000/03/00	Aquisição de Equipamentos 2014	DO	01-01-14	31-12-14	0,00	5.000,00	0,00	5.000,00	0,00	0,00	0,00	0,00	0,00	5.000,00	
ÁGUA	07 01 04 02	14/62000/01/00	Execução de Furo Profundo junto ao JK22	DO	01-01-14	31-12-14	0,00	250.000,00	0,00	250.000,00	0,00	0,00	0,00	0,00	0,00	250.000,00	
ÁGUA	07 01 04 02	14/62000/03/00	Condução Adutora Corroios - Quinta da Bomba	DEU	01-01-14	31-12-15	0,00	6.500,00	0,00	6.500,00	0,00	500.000,00	0,00	0,00	0,00	6.500,00	
SAANEAMENTO	07 01 04 01	14/62000/06/00	Sistema de Saneamento da Azinhaga do Joinal	DEU	01-01-14	31-12-16	0,00	140.000,00	0,00	140.000,00	0,00	0,00	0,00	0,00	0,00	140.000,00	
ÁGUA	07 01 04 02	14/63000/03/00	Condução Adutora Corroios - Texugo - Alto do Índio	DEU	01-01-14	31-12-16	0,00	12.000,00	0,00	12.000,00	0,00	1.000.000,00	1.000.000,00	0,00	0,00	12.000,00	
ÁGUA	07 01 04 02	14/63000/04/00	Condução Adutora Fomega - Faculdade - Murfacém	DEU	01-01-14	31-12-16	0,00	0,00	0,00	0,00	0,00	200.000,00	0,00	0,00	0,00	0,00	
ÁGUA	07 01 04 02	14/63000/05/00	Remod. Redes Dependentes do Reserv. Brietas	DEU	01-01-14	31-12-16	0,00	0,00	0,00	0,00	0,00	500.000,00	500.000,00	0,00	0,00	0,00	
ÁGUA	07 01 04 02	14/63000/06/00	Reabilitação do Reservatório do Pragal	DEU	01-01-14	31-12-17	0,00	20.000,00	0,00	20.000,00	0,00	150.000,00	0,00	0,00	0,00	20.000,00	
SAANEAMENTO	07 01 04 01	14/63000/07/00	Desvio do Emissário Doméstico e EE Qta Sta Teresa	DEU	01-01-14	31-12-16	0,00	59.450,00	0,00	59.450,00	0,00	0,00	0,00	0,00	0,00	59.450,00	
SAANEAMENTO	07 01 04 01	14/63000/08/00	Reab. Emissários Portão Verde - Qta da Bomba	DEU	01-01-14	31-12-15	0,00	0,00	0,00	0,00	0,00	0,00	0,00	0,00	0,00	0,00	
			TOTAL				8.490.469,00	8.198.128,00	8.490.469,00	8.198.128,00	0,00	8.423.000,00	4.600.000,00	2.050.000,00	1.000.000,00	-292.341,00	

3.2 - MODIFICAÇÕES DO PLANO PLURIANUAL DE INVESTIMENTO

Data : 31/12/2014

(Unidade: euro)

Objectivo	Código da classificação económica	Número do projecto/acção	Descrição do programa e projecto/acção	Res- pon- sável	Datas		Despesas									Modificação
					Início	Fim	2014				Anos Seguintes					
							Total		Financiamento Definido						Financiam. não Definido	
							Dotação Actual	Dotação Corrigida	Dotação Actual	Dotação Corrigida	2015	2016	2017	Outros		
			DEPARTAMENTO DE PRODUÇÃO E CONTROLO DE QUALIDADE DA ÁGUA													
DIVERSOS	07 01 09	13/50000/01/01	Equipamento Administrativo	DA	01-01-13	31-12-14	500,00	4.036,91	500,00	4.036,91	0,00	0,00	0,00	0,00	0,00	3.536,91
DIVERSOS	07 01 15	13/50000/02/01	Equipamento de apoio aos sectores	DA	01-01-13	31-12-14	5.000,00	3.670,32	5.000,00	3.670,32	0,00	0,00	0,00	0,00	0,00	-1.329,68
AGUA	07 01 10	13/50000/05/01	Equipamentos para estações elevatórias	DA	01-01-13	31-12-15	60.000,00	44.644,74	60.000,00	44.644,74	0,00	0,00	0,00	0,00	0,00	-15.355,26
DIVERSOS	07 01 03	13/50000/06/01	Pequenas obras de construção civil	DA	01-01-13	31-12-14	30.000,00	22.044,31	30.000,00	22.044,31	0,00	0,00	0,00	0,00	0,00	-7.955,69
DIVERSOS	07 01 03	13/50000/07/01	Remodelação de edifícios	DA	01-01-13	31-12-14	40.000,00	15.572,28	40.000,00	15.572,28	0,00	0,00	0,00	0,00	0,00	-24.427,72
DIVERSOS	07 01 11	13/50000/10/01	Aquisição de ferramentas	DA	01-01-13	31-12-14	1.500,00	1.230,00	1.500,00	1.230,00	0,00	0,00	0,00	0,00	0,00	-270,00
AGUA	07 01 10	13/51000/01/01	Aquisição de instrumentação	DPA	01-01-13	31-12-14	15.000,00	16.728,12	15.000,00	16.728,12	0,00	0,00	0,00	0,00	0,00	1.728,12
AGUA	07 01 10	13/51000/02/01	Aquisição de grupos electrobomba	DPA	01-01-13	31-12-14	25.000,00	9.703,47	25.000,00	9.703,47	0,00	0,00	0,00	0,00	0,00	-15.296,53
AGUA	07 01 10	13/51000/03/01	Aquisição de quadros eléctricos	DPA	01-01-13	31-12-14	3.500,00	13.655,96	3.500,00	13.655,96	0,00	0,00	0,00	0,00	0,00	10.155,96
AGUA	07 01 03	13/51000/04/01	Aquisição de materiais para estações	DPA	01-01-13	31-12-14	35.000,00	5.981,75	35.000,00	5.981,75	0,00	0,00	0,00	0,00	0,00	-29.018,25
AGUA	07 01 10	13/51000/05/01	Reconversão de PT´s	DPA	01-01-13	31-12-14	12.000,00	9.205,60	12.000,00	9.205,60	0,00	0,00	0,00	0,00	0,00	-2.794,40
AGUA	07 01 10	13/51000/06/01	Telegestão	DPA	01-01-13	31-12-14	1.000,00	0,00	1.000,00	0,00	0,00	0,00	0,00	0,00	0,00	-1.000,00
AGUA	07 01 10	13/52000/01/01	Aquisição de equip. p/ o laboratório de água	DCQ	01-01-13	31-12-14	1.000,00	4.009,80	1.000,00	4.009,80	0,00	0,00	0,00	0,00	0,00	3.009,80
AGUA	07 01 10	13/53000/01/01	Aquisição de contadores de água	DMC	01-01-12	31-12-12	5.000,00	4.553,21	5.000,00	4.553,21	0,00	0,00	0,00	0,00	0,00	-446,79
DIVERSOS	07 01 09	14/50000/01/01	Equipamento Administrativo	DA	01-01-14	31-12-15	5.000,00	37.745,07	5.000,00	37.745,07	0,00	0,00	0,00	0,00	0,00	32.745,07
DIVERSOS	07 01 15	14/50000/02/01	Equipamento de apoio aos sectores	DA	01-01-14	31-12-15	5.000,00	12.500,00	5.000,00	12.500,00	0,00	0,00	0,00	0,00	0,00	7.500,00
AGUA	07 01 10	14/50000/04/01	Aquisição de máquinas de apoio Sectores	DA	01-01-14	31-12-15	5.000,00	27.536,40	5.000,00	27.536,40	0,00	0,00	0,00	0,00	0,00	22.536,40
AGUA	07 01 10	14/50000/05/01	Equipamentos para estações elevatórias	DA	01-01-14	31-12-15	15.000,00	45.000,00	15.000,00	45.000,00	0,00	0,00	0,00	0,00	0,00	30.000,00
DIVERSOS	07 01 03	14/50000/06/01	Pequenas obras de construção civil	DA	01-01-14	31-12-15	40.000,00	90.000,00	40.000,00	90.000,00	0,00	0,00	0,00	0,00	0,00	50.000,00
DIVERSOS	07 01 03	14/50000/07/01	Remodelação de edifícios	DA	01-01-14	31-12-15	40.000,00	117.383,41	40.000,00	117.383,41	0,00	0,00	0,00	0,00	0,00	77.383,41
DIVERSOS	07 01 04 03	14/50000/08/01	Aquisição de mobiliário Urbano	DA	01-01-14	31-12-15	5.000,00	8.000,00	5.000,00	8.000,00	0,00	0,00	0,00	0,00	0,00	3.000,00
DIVERSOS	07 01 11	14/50000/10/01	Aquisição de ferramentas	DA	01-01-14	31-12-15	5.000,00	5.000,00	5.000,00	5.000,00	0,00	0,00	0,00	0,00	0,00	0,00
AGUA	07 01 10	14/51000/01/01	Aquisição de instrumentação	DPA	01-01-14	31-12-15	10.000,00	68.314,05	10.000,00	68.314,05	0,00	0,00	0,00	0,00	0,00	58.314,05
AGUA	07 01 10	14/51000/02/01	Aquisição de grupos electrobomba	DPA	01-01-14	31-12-15	25.000,00	45.000,00	25.000,00	45.000,00	0,00	0,00	0,00	0,00	0,00	20.000,00
AGUA	07 01 10	14/51000/03/01	Aquisição de quadros eléctricos	DPA	01-01-14	31-12-15	15.000,00	37.900,00	15.000,00	37.900,00	0,00	0,00	0,00	0,00	0,00	22.900,00
AGUA	07 01 03	14/51000/04/01	Aquisição de materiais para estações	DPA	01-01-14	31-12-15	25.000,00	40.000,00	25.000,00	40.000,00	0,00	0,00	0,00	0,00	0,00	15.000,00
AGUA	07 01 10	14/51000/05/01	Reconversão de PT´s	DPA	01-01-14	31-12-15	30.000,00	1.000,00	30.000,00	1.000,00	0,00	0,00	0,00	0,00	0,00	-29.000,00
AGUA	07 01 10	14/51000/06/01	Telegestão	DPA	01-01-14	31-12-15	10.000,00	32.284,60	10.000,00	32.284,60	0,00	0,00	0,00	0,00	0,00	22.284,60
AGUA	07 01 10	14/52000/01/01	Aquisição de equip. p/ o laboratório de água	DCQ	01-01-14	31-12-15	5.000,00	6.000,00	5.000,00	6.000,00	0,00	0,00	0,00	0,00	0,00	1.000,00
AGUA	07 01 10	14/53000/01/01	Aquisição de contadores de água	DMC	01-01-14	31-12-15	10.000,00	10.000,00	10.000,00	10.000,00	0,00	0,00	0,00	0,00	0,00	0,00
			TOTAL				484.500,00	738.700,00	484.500,00	738.700,00	0,00	0,00	0,00	0,00	0,00	254.200,00

Data : 31/12/2014

3.2 - MODIFICAÇÕES DO PLANO PLURIANUAL DE INVESTIMENTO

(Unidade: euro)

Objectivo	Código da classificação económica	Número do projecto/acção	Descrição do programa e projecto/acção	Res- pon- sável	Datas		Despesas									Modificação
					Início	Fim	2014					Anos Seguintes				
							Total		Financiamento Definido		Financiam. não Definido					
							Dotação Actual	Dotação Corrigida	Dotação Actual	Dotação Corrigida		2015	2016	2017	Outros	
			DEPARTAMENTO DE GESTÃO REDES DE ÁGUA, DRENAGEM E LOGISTICA													
SANEAMENTO	07 01 10	11/70000/19/01	Equipamento de telegestão	DR	01-01-11	30-04-14	1.000,00	0,00	1.000,00	0,00	0,00	0,00	0,00	0,00	0,00	-1.000,00
SANEAMENTO	07 01 10	12/70000/16/01	Aquisição medidor de caudal	DR	01-01-12	30-04-14	1.000,00	0,00	1.000,00	0,00	0,00	0,00	0,00	0,00	0,00	-1.000,00
DIVERSOS	07 01 03	12/70000/17/01	Construção remodelação de edifícios	DR	01-01-12	31-12-14	10.000,00	6.000,00	10.000,00	6.000,00	0,00	0,00	0,00	0,00	0,00	-4.000,00
DIVERSOS	07 10 09	13/70000/01/01	Equipamento Administrativo	DR	01-01-13	30-04-14	5.000,00	0,00	5.000,00	0,00	0,00	0,00	0,00	0,00	0,00	-5.000,00
DIVERSOS	07 01 06	13/70000/04/01	Aquisição de viaturas e equipamentos de carga	DR	01-01-13	31-12-14	100.000,00	110.500,00	100.000,00	110.500,00	0,00	0,00	0,00	0,00	0,00	10.500,00
DIVERSOS	07 01 10	13/70000/05/01	Aquisição máquinas apoio aos sectores	DR	01-01-13	31-12-14	30.000,00	50.800,00	30.000,00	50.800,00	0,00	0,00	0,00	0,00	0,00	20.800,00
SANEAMENTO	07 01 10	13/70000/06/01	Aquisição grupos electrobombas p/ estações	DR	01-01-13	31-12-14	40.000,00	27.300,00	40.000,00	27.300,00	0,00	0,00	0,00	0,00	0,00	-12.700,00
DIVERSOS	07 01 03	13/70000/07/01	Aquisição de aparelhos de ar condicionado	DR	01-01-13	31-12-14	5.000,00	2.600,00	5.000,00	2.600,00	0,00	0,00	0,00	0,00	0,00	-2.400,00
DIVERSOS	07 01 03	13/70000/11/01	Aquisição de rede e acessórios de vedação	DR	01-01-13	31-12-14	0,00	2.500,00	0,00	2.500,00	0,00	0,00	0,00	0,00	0,00	2.500,00
DIVERSOS	07 01 09	13/70000/13/01	Aquisição equipamento de telecomunicações	DR	01-01-13	31-12-14	5.000,00	2.200,00	5.000,00	2.200,00	0,00	0,00	0,00	0,00	0,00	-2.800,00
DIVERSOS	07 01 15	13/70000/14/01	Equipamento de apoio aos setores	DR	01-01-13	31-12-14	5.000,00	5.900,00	5.000,00	5.900,00	0,00	0,00	0,00	0,00	0,00	900,00
SANEAMENTO	07 01 10	13/70000/16/01	Aquisição de medidores de caudal	DR	01-01-13	31-12-14	15.000,00	0,00	15.000,00	0,00	0,00	0,00	0,00	0,00	0,00	-15.000,00
DIVERSOS	07 01 03	13/70000/17/01	Construção remodelação de edifícios	DR	01-01-13	31-12-14	30.000,00	33.800,00	30.000,00	33.800,00	0,00	0,00	0,00	0,00	0,00	3.800,00
DIVERSOS	07 01 10	13/70000/21/01	Aquisição de quadros eléctricos	DR	01-01-13	31-12-14	5.000,00	1.300,00	5.000,00	1.300,00	0,00	0,00	0,00	0,00	0,00	-3.700,00
DIVERSOS	07 10 09	14/70000/01/01	Equipamento Administrativo	DR	01-01-14	31-12-15	10.000,00	4.100,00	10.000,00	4.100,00	0,00	10.000,00	10.000,00	10.000,00	0,00	-5.900,00
DIVERSOS	07 01 10	14/70000/02/01	Equipamentos de oficinas gerais dos SMAS	DR	01-01-14	31-12-15	5.000,00	4.500,00	5.000,00	4.500,00	0,00	5.000,00	5.000,00	5.000,00	0,00	-500,00
DIVERSOS	07 01 15	14/70000/03/01	Aquisição equipamento higiene e segurança	DR	01-01-14	31-12-14	5.000,00	0,00	5.000,00	0,00	0,00	5.000,00	5.000,00	5.000,00	0,00	-5.000,00
DIVERSOS	07 01 06	14/70000/04/01	Aquisição de viaturas e equipamentos de carga	DR	01-01-14	31-12-14	0,00	0,00	0,00	0,00	0,00	100.000,00	100.000,00	100.000,00	0,00	0,00
DIVERSOS	07 01 10	14/70000/05/01	Aquisição máquinas apoio aos sectores	DR	01-01-14	31-12-15	10.000,00	52.500,00	10.000,00	52.500,00	0,00	20.000,00	20.000,00	20.000,00	0,00	42.500,00
SANEAMENTO	07 01 10	14/70000/06/01	Aquisição grupos electrobombas p/ estações	DR	01-01-14	31-12-15	10.000,00	31.800,00	10.000,00	31.800,00	0,00	20.000,00	20.000,00	20.000,00	0,00	21.800,00
DIVERSOS	07 01 03	14/70000/07/01	Aquisição de aparelhos de ar condicionado	DR	01-01-14	31-12-15	10.000,00	7.000,00	10.000,00	7.000,00	0,00	10.000,00	10.000,00	10.000,00	0,00	-3.000,00
DIVERSOS	07 01 03	14/70000/08/01	Aquisição de equipamentos para elevadores	DR	01-01-14	31-12-15	5.000,00	1.000,00	5.000,00	1.000,00	0,00	5.000,00	5.000,00	5.000,00	0,00	-4.000,00
SANEAMENTO	07 01 03	14/70000/09/01	Aquisição de materiais para as estações	DR	01-01-14	31-12-15	5.000,00	4.500,00	5.000,00	4.500,00	0,00	5.000,00	5.000,00	5.000,00	0,00	-500,00
DIVERSOS	07 01 11	14/70000/10/01	Aquisição ferramentas apoio aos setores	DR	01-01-14	31-12-15	5.000,00	6.500,00	5.000,00	6.500,00	0,00	35.000,00	35.000,00	35.000,00	0,00	1.500,00
DIVERSOS	07 01 03	14/70000/11/01	Aquisição de rede e acessórios de vedação	DR	01-01-14	31-12-15	2.500,00	500,00	2.500,00	500,00	0,00	2.500,00	2.500,00	2.500,00	0,00	-2.000,00
DIVERSOS	07 01 10	14/70000/12/01	Aquisição de gerador	DR	01-01-14	31-12-15	2.500,00	0,00	2.500,00	0,00	0,00	2.500,00	2.500,00	2.500,00	0,00	-2.500,00
DIVERSOS	07 01 09	14/70000/13/01	Aquisição equipamento de telecomunicações	DR	01-01-14	31-12-15	10.000,00	8.900,00	10.000,00	8.900,00	0,00	10.000,00	10.000,00	10.000,00	0,00	-1.100,00
DIVERSOS	07 01 15	14/70000/14/01	Equipamento de apoio aos setores	DR	01-01-14	31-12-15	10.000,00	10.800,00	10.000,00	10.800,00	0,00	20.000,00	20.000,00	20.000,00	0,00	800,00
DIVERSOS	07 01 10	14/70000/15/01	Aquisição de instrumentos	DR	01-01-14	31-12-15	10.000,00	7.900,00	10.000,00	7.900,00	0,00	10.000,00	10.000,00	10.000,00	0,00	-2.100,00
SANEAMENTO	07 01 10	14/70000/16/01	Aquisição de medidores de caudal	DR	01-01-14	31-12-15	10.000,00	8.900,00	10.000,00	8.900,00	0,00	10.000,00	10.000,00	10.000,00	0,00	-1.100,00
DIVERSOS	07 01 03	14/70000/17/01	Construção remodelação de edifícios	DR	01-01-14	31-12-15	20.000,00	60.600,00	20.000,00	60.600,00	0,00	40.000,00	40.000,00	40.000,00	0,00	40.600,00
DIVERSOS	07 01 04 03	14/70000/18/01	Aquisição de mobiliário Urbano	DR	01-01-14	31-12-15	5.000,00	0,00	5.000,00	0,00	0,00	10.000,00	10.000,00	10.000,00	0,00	-5.000,00
SANEAMENTO	07 01 10	14/70000/19/01	Aquisição de equipamento de telegestão	DR	01-01-14	31-12-15	5.000,00	96.700,00	5.000,00	96.700,00	0,00	15.000,00	15.000,00	15.000,00	0,00	91.700,00
DIVERSOS	07 01 09	14/70000/20/01	Aquisição de armários para contadores	DR	01-01-14	31-12-15	2.500,00	0,00	2.500,00	0,00	0,00	2.500,00	2.500,00	2.500,00	0,00	-2.500,00
DIVERSOS	07 01 10	14/70000/21/01	Aquisição de quadros eléctricos	DR	01-01-14	31-12-15	5.000,00	12.900,00	5.000,00	12.900,00	0,00	10.000,00	10.000,00	10.000,00	0,00	7.900,00
			TOTAL				399.500,00	562.000,00	399.500,00	562.000,00	0,00	347.500,00	347.500,00	347.500,00	0,00	162.500,00

Data : 31/12/2014

3.2 - MODIFICAÇÕES DO PLANO PLURIANUAL DE INVESTIMENTO

(Unidade: euro)

Objectivo	Código da classificação económica	Número do projecto/acção	Descrição do programa e projecto/acção	Res- pon- sável	Datas		Despesas								Modificação	
					Início	Fim	2014					Anos Seguintes				
							Total		Financiamento Definido		Financiam. não Definido					
							Dotação Actual	Dotação Corrigida	Dotação Actual	Dotação Corrigida		2015	2016	2017		Outros
			DEPARTAMENTO MUNICIPAL DE TRATAMENTO DE ÁGUAS RESIDUAIS													
SANEAMENTO	07 01 10	13/80000/04/01	Equipamento p/ laboratório AR	DT	01-01-13	31-12-14	5.184,45	5.184,45	5.184,45	5.184,45	0,00	0,00	0,00	0,00	0,00	0,00
SANEAMENTO	07 01 10	13/80000/05/01	Grupos electrobomba	DT	01-01-13	31-12-14	62.367,53	53.934,11	62.367,53	53.934,11	0,00	0,00	0,00	0,00	0,00	-8.433,42
SANEAMENTO	07 01 10	13/82000/01/01	Equipamentos para DARM	DT	01-01-13	31-12-14	66.863,14	42.322,19	66.863,14	42.322,19	0,00	0,00	0,00	0,00	0,00	-24.540,95
SANEAMENTO	07 01 10	13/83000/01/01	Equipamentos para DARP	DT	01-01-13	31-12-14	26.445,00	3.198,30	26.445,00	3.198,30	0,00	0,00	0,00	0,00	0,00	-23.246,70
DIVERSOS	07 01 09	14/80000/01/01	Equipamento Administrativo	DT	01-01-14	31-12-14	500,00	0,00	500,00	0,00	0,00	0,00	0,00	0,00	0,00	-500,00
SANEAMENTO	07 01 15	14/80000/02/01	Equipamentos Higiene e Segurança	DT	01-01-14	31-12-14	1.000,00	5.000,00	1.000,00	5.000,00	0,00	0,00	0,00	0,00	0,00	4.000,00
SANEAMENTO	07 01 11	14/80000/03/01	Ferramentas e outros equipamentos	DT	01-01-14	31-12-14	1.000,00	2.100,00	1.000,00	2.100,00	0,00	0,00	0,00	0,00	0,00	1.100,00
SANEAMENTO	07 01 10	14/80000/04/01	Equipamento p/ laboratório AR	DT	01-01-14	31-12-14	3.500,00	1.500,00	3.500,00	1.500,00	0,00	0,00	0,00	0,00	0,00	-2.000,00
SANEAMENTO	07 01 10	14/80000/05/01	Grupos electrobomba	DT	01-01-14	31-12-14	30.000,00	57.300,00	30.000,00	57.300,00	0,00	0,00	0,00	0,00	0,00	27.300,00
DIVERSOS	07 01 03	14/80000/06/01	Remodelação de edifícios	DT	01-01-14	31-12-14	0,00	1.000,00	0,00	1.000,00	0,00	0,00	0,00	0,00	0,00	1.000,00
SANEAMENTO	07 01 10	14/80000/07/01	Aquisição de quadros eléctricos	DT	01-01-14	31-12-14	0,00	1.000,00	0,00	1.000,00	0,00	0,00	0,00	0,00	0,00	1.000,00
SANEAMENTO	07 01 10	14/81000/01/01	Equipamentos para DARB	DT	01-01-14	31-12-14	1.000,00	3.000,00	1.000,00	3.000,00	0,00	0,00	0,00	0,00	0,00	2.000,00
SANEAMENTO	07 01 10	14/82000/01/01	Equipamentos para DARM	DT	01-01-14	31-12-14	20.000,00	102.974,37	20.000,00	102.974,37	0,00	0,00	0,00	0,00	0,00	82.974,37
SANEAMENTO	07 01 10	14/83000/01/01	Equipamentos para DARP	DT	01-01-14	31-12-14	3.000,00	85.246,70	3.000,00	85.246,70	0,00	0,00	0,00	0,00	0,00	82.246,70
			TOTAL				220.860,12	363.760,12	220.860,12	363.760,12	0,00	0,00	0,00	0,00	0,00	142.900,00

3.4.4-TRANSFERÊNCIAS CORRENTES

Data : 31/12/2014

(Unidade: euro)

Disposições legais	Entidade financiadora	Transferências orçadas	Transferências obtidas	Observações
	Fundos e serviços autónomos	1.000,00	0,00	
	TOTAL	1.000,00	0,00	

5.4.5-TRANSFERÊNCIAS DE CAPITAL

Data : 31/12/2014

(Unidade: euro)

Disposições legais	Entidade financiadora	Transferências orçadas	Transferências obtidas	Observações
	Socied. e quase sociedades não financeiras	215.100,00	881.671,57	
	Administração Central	6.348.100,00	1.118.855,79	
	Administração Local	100,00	0,00	
	Particulares	22.000,00	0,00	
	TOTAL	6.585.300,00	2.000.527,36	

3.6.2 - OUTRAS DIVIDAS A TERCEIROS

Data : 31/12/2014

(Unidade: euro)

Caracterização da Dívida	Dívida em 1 de Janeiro	Dívida em 31 de Dezembro	Obs: Data de vencimento médio
Curto Prazo			
Fornecedores, c/c	723.950,07	865.375,37	Até 28.02.2015
Credores por fornecimento de imobilizado	257.788,05	197.656,35	Até 28.02.2015
Credores por depósitos de garantia	5.519,29	0,00	-
Outros credores diversos	248.321,08	276.117,05	Até 28.02.2015
Total	1.235.578,49	1.339.148,77	

Dado o volume de entidades envolvidas, elaborou-se o presente resumo discriminado por natureza de entidades.

EMPRÉSTIMOS OBTIDOS

Data : 31/12/2014

(Unidade: euro)

Caracterização do empréstimo/ Finalidade do empréstimo	Prazo	Capital		Taxa de Juro		Encargos do Ano				Encargos do ano vencidos e não pagos	Dívida em 1 de Janeiro	Dívida em 31 de Dezembro	Observações
		Contratado	Utilizado	Inicial	Actual	Amortização	Juros	Total	Juros de Mora				
Médio e longo prazo: Obras terminais das Bacias de Almada e da Costa-Trafaria	15 anos	16.714.000,00	16.714.000,00	2,08%	0,94%	1.114.266,67	19.975,54	1.134.242,21	0,00	0,00	5.571.333,30	4.457.066,63	

Anexo II

Situação dos Contratos

Tipo de Contrato: ... ZEP0000 Empreitadas e Obras Públicas																
Contrato					Visto Tribunal Contas				Pago na Gerência				Pago Acumulados			
Contrato	Entidade	Objecto	Data	Valor	N	Nº	Data	De 1º Pag	TrbNormais	Rev.Preços	Trb.Mais	Total	TrbNormais	Rev.Preços	Trb.Mais	Total
IN00000061	PROSPECTIVA PROJECTOS, SERVIÇOS ESTUDOS, SA	CONCEPÇÃO DO PROJECTO DE EXECUÇÃO DA CONDUTA ADUTORA VALE MILHAÇOS CORROIOS	18.12.2008	19,700.00	A		00.00.0000	23.07.2014	242.31	0.00	0.00	242.31	21,518.31	0.00	0.00	21,518.31
Observações																
IN00000091	TEIXEIRA DUARTE - ENGENHARIA E CONSTRUÇÕES, S.A.	REABILITAÇÃO DO RESERVATORIO DO CASSAPO	18.01.2011	572,405.98	A	188	06.04.2011	20.08.2014	1,375.70	0.00	0.00	1,375.70	3,625.95	0.00	0.00	3,625.95
Observações																
IN00000091	BEL ERE ENGENHARIA REABILITAÇÃO DE ESTRUTURAS SA	REABILITAÇÃO DO RESERVATORIO DO CASSAPO	18.01.2011	0.00	A	188	06.04.2011	00.00.0000	0.00	0.00	0.00	0.00	506,969.61	0.00	0.00	506,969.61
Observações																
IN00000108	ALEXANDRE BARBOSA BORGES SA	AMPLIAÇÃO E BENEFICIAÇÃO DA ETAR DA QUINTA DA BOMBA	04.08.2011	9,184,354.67	A	1241	12.01.2012	23.04.2014	2,094,862.20	0.00	0.00	2,094,862.20	6,705,517.51	0.00	0.00	6,705,517.51
Observações																
IN00000132	Habitãmega Construções, S.A.	REMODELAÇÃO DOS SISTEMAS ELEVATORIOS EEA EEB ESTAÇÃO ELEVATORIA EEB TORRAO	27.02.2013	747,500.00	A	666/2013	01.08.2013	12.03.2014	522,741.64	0.00	0.00	522,741.64	538,735.61	0.00	0.00	538,735.61
Observações																
IN00000136	SUBMERCI, CONSTRUÇÃO E URBANIZAÇÕES SLDA	REMODELAÇÃO DA REDE DE ABASTECIMENTO DE AGUA DA RUA DO JOINAL - CAPARICA	18.12.2012	73,482.34	A		00.00.0000	12.03.2014	73,482.35	0.00	0.00	73,482.35	73,482.35	0.00	0.00	73,482.35
Observações																
IN00000140	JOCARTECNICA - ENGENHARIA E CONSTRUS.A.	EXECUÇÃO DA ESTAÇÃO ELEVATORIA DAS QUINTINHAS BOCA DO VENTO	21.11.2012	131,988.22	A		00.00.0000	02.07.2014	102,576.03	0.00	0.00	102,576.03	102,576.03	0.00	0.00	102,576.03
Observações																
IN00000145	SANESTRADAS EMPREITADAS DE OBRAS PUE PARTICULARES SA	REFORMULAÇÃO DA REDE DE ABASTECIMENTO DE ÁGUA DO LARGO 5 DE OUTUBRO COVA DA PIEDADE	28.02.2013	68,500.00	A		00.00.0000	07.05.2014	24,563.37	0.00	0.00	24,563.37	68,499.99	0.00	0.00	68,499.99
Observações																
IN00000146	Dourado & Silva, Lda	INSTALAÇÃO DE QUADRO ELECTRICO ES CASSAPO	06.05.2013	49,897.80	A		00.00.0000	00.00.0000	0.00	0.00	0.00	0.00	45,503.60	0.00	0.00	45,503.60
Observações																

Tipo de Contrato: ZEP0000 Empreitadas e Obras Públicas																
Contrato		Visão Tribunal Contas		Página na Gerência		Página Acumulada										
Contrato	Entidade	Objecto	Data	Valor	X	Nº	Data	Or.1ºPag	TrbMorbais	Rev.Proçoes	Trb.Mais	Total	TrbMorbais	Rev.Proçoes	Trb.Mais	Total
IN00000174	RENATO LIMA AZENHA	EXECUÇÃO DE FURO PROFUNDO JUNTO AO JK 22	16.07.2014	259,472.10	G		00.00.0000	08.10.2014	225,088.35	0.00	0.00	225,088.35	225,088.35	0.00	0.00	225,088.35
Observações																
AD00000057	ALEXANDRE BARBOSA BORGES SA	Ampliação e Beneficiação da ETAR da Qta da Bomba 2ª Adicional	17.09.2014	639,945.16	A		00.00.0000	03.12.2014	0.00	0.00	301,053.94	301,053.94	0.00	0.00	301,053.94	301,053.94
Observações																
Total : ZEP0000 Empreitadas e Obras Públicas			12,570,889.87						3,375,540.83	0.00	391,160.66	3,766,701.49	8,705,021.95	0.00	301,160.66	9,096,182.65

Tipo de Contrato: 2P30000 Prestação de Serviço

CONTRATO		CONTRATO				Visto Tribunal Contas				Paga na Gerência				Paga Acumulado			
Contrato	Entidade	Objecto		Data	Valor	M	Nº	Data	De 1º Pag.	Trib Normais	Rev. Preçon	Trib Mais	Total	Trib Normais	Rev. Preçon	Trib Mais	Total

IN00000045	NEW FORCING CONSULTORES EM QUALIDADE AMBIENTE E SEGURANÇA, LDA	COORDENAÇÃO DE SEGURANÇA PARA DIVERSAS EMPRESAS	26.11.2007	15,790.50	G	00.00.0000	25.06.2014	4,774.65	0.00	0.00	4,774.65	32,704.63	0.00	0.00	32,704.63
------------	--	---	------------	-----------	---	------------	------------	----------	------	------	----------	-----------	------	------	-----------

[illegible]

IN00000107	GM ENGENHARIA LDA	NOVO LABORATORIO	12.03.2012	98,400.00	A	00.00.0000	20.08.2014	34,440.00	0.00	0.00	34,440.00	83,640.00	0.00	0.00	83,640.00
------------	-------------------	------------------	------------	-----------	---	------------	------------	-----------	------	------	-----------	-----------	------	------	-----------

[illegible]

IN00000117	CONSULGAL CONSULTORES DE ENGENHARIA E GESTÃO SA	SERVIÇOS DE FISCALIZAÇÃO GESTÃO DE QUALIDADE E COORDENAÇÃO DE SEGURANÇA AMPLIAÇÃO E REABILITAR DA QUINTA DA BOMBA	15.05.2012	297,598.50	A		00.00.0000	05.03.2014	102,543.19	0.00	0.00	102,543.19	302,007.64	0.00	0.00	302,007.64
------------	---	---	------------	------------	---	--	------------	------------	------------	------	------	------------	------------	------	------	------------

[illegible]

IN00000123	PAULO PEREIRA SERVIÇO DE ENGENHARIA CIVIL LDA	EXECUÇÃO DO PROJECTO PARA REQUALIFICAÇÃO DAS REDES DE DRENAGEM DOMESTICAS E PLUVIAIS DA TR	19.12.2012	51.045.00	A		00.00.0000	06.08.2014	9.471.00	0.00	0.00	9.471.00	20.125.88	0.00	0.00	20.125.88
------------	---	--	------------	-----------	---	--	------------	------------	----------	------	------	----------	-----------	------	------	-----------

[illegible]

IN0000129	FASE - Estudos e Projetos, S.A.	PROJETO DE RENOVACÃO DAS REDES DE DRENAGEM E ABASTECIMENTO DE ÁGUA DE ALMADA A SUL DO MST	19.12.2012	51,045.00	A	00,00,0000	00,00,0000	0.00	0.00	0.00	0.00	25,522.50	0.00	0.00	35,522.50
-----------	---------------------------------	---	------------	-----------	---	------------	------------	------	------	------	------	-----------	------	------	-----------

Observações:	
--------------	--

IN00000129	FASE ESTUDOS E PROJECTOS, S.A.	PROJECTO DE RENOVACÃO DAS REDES DE DRENAGEM E ABASTECIMENTO DE ÁGUA DE ALMADA A SUL DO MST	19.12.2012	0.00	A	00.00.0000	09.07.2014	2,679.86	0.00	0.00	2,679.86	2,679.86	0.00	0.00	2,679.86
------------	--------------------------------	--	------------	------	---	------------	------------	----------	------	------	----------	----------	------	------	----------

Observation	
-------------	--

IN0000014	Allevo - Consultoria Ambiental, Ltda	REABILITAÇÃO DOS RESERVATÓRIOS DO CASSAPO E D	25.06.2013	14.145,02	A		00.00.0000	06.05.2014	9.194,25	0.00	0.00	9.194,25	12.023,26	0.00	0.00	12.023,26
-----------	--------------------------------------	---	------------	-----------	---	--	------------	------------	----------	------	------	----------	-----------	------	------	-----------

[illegible]

IN00000152	SISAOJA SISTEMAS DE SANEAMENTO BAS	EXECUÇÃO DE PROJETOS PARA AMPLIAÇÃO E BENEFÍ	20.03.2013	22,755.00	G	00.00.0000	23.12.2014	15,928.50	0.00	0.00	15,928.50	20,479.50	0.00	0.00	20,479.50
------------	------------------------------------	--	------------	-----------	---	------------	------------	-----------	------	------	-----------	-----------	------	------	-----------

[illegible]

Tipo de Contrato: ZPS0000 Prestação de Serviços																
Contrato		Visto Tribunal Contas		Page na Gerência		Page Acumulada										
Contrato	Entidade	Objecto	Data	Valor	M	M	Data	Dt. 1ª Pag	TribMoradia	Rev. Propos	Trib.Mais	Total	TribMoradia	Rev. Propos	Trib.Mais	Total
IN00000165	FASE ESTUDOS E PROJECTOS, S.A.	AQUISIÇÃO DE SERVIÇOS PARA ELABORAÇÃO DE PROJETO DE EXECUÇÃO DE RENOVAÇÃO DAS REDES DE ÁGUA DE DRENAGEM DOMESTICA E PLUVIAL E REGULAÇÃO DA CAPARICA	06.12.2013	36,223.50	G		00.00.0000	03.12.2014	7,244.70	0.00	0.00	7,244.70	7,244.70	0.00	0.00	7,244.70
Observações																
IN00000166	LIMPA CANAL LIMPEZAS ECOLOGICAS LD	INSPECÇÃO VIDEO LIMPEZA E DIAGNOSTICO NOS COLLECTORES DA COSTA DE CAPARICA FASE I	19.03.2014	68,815.20	A		00.00.0000	31.12.2014	65,396.70	0.00	0.00	65,396.70	65,396.70	0.00	0.00	65,396.70
Observações																
Total : ZPS0000 Prestação de Serviços				655,817.71					251,672.85	0.00	0.00	251,672.85	571,824.07	0.00	0.00	571,824.07

A Concurso Público

D Negociação e/ publicação prévia anúncio

G Ajuste directo

B Concurso limitado por prévia qualific.

E Negociação e/ publicação prévia anúncio


C Concurso limitado e/ apren. candidaturas

F Consulta prévia



Serviço Público Municipal de Excelência

Praceta Ricardo Jorge, N.º2 e 2A - Pragal | 2804-543 Almada
geral@smasalmada.pt | www.smasalmada.pt | www.facebook.com/smasalmada



@ março 2015